



PT. BPR
BKK KEBUMEN (Perseroda)
PROFESIONAL, TERDEPAN, DAN TERPERCAYA

LAPORAN AUDITOR INDEPENDEN

&

LAPORAN KEUANGAN

**Untuk Periode Yang Berakhir
31 Desember 2023**



**SURAT PERNYATAAN MANAJEMEN
TENTANG
TANGGUNG JAWAB ATAS LAPORAN KEUANGAN
UNTUK TAHUN YANG BERAKHIR
31 DESEMBER 2023**

PT. BANK PERKREDITAN RAKYAT BADAN KREDIT KECAMATAN KEBUMEN

Kami yang bertanda tangan di bawah ini:

Nama : SUTRISNO,S.E.
Alamat Kantor : Jl. HM SARBINI No. 30 KEBUMEN
Alamat Domisili sesuai KTP : Dk. Pedudutan Rt. 05 Rw. 05 Ds. Rowokele Kec. Rowokele
Kab Kebumen
Nomor Telepon : 082134091899
Jabatan : Direktur Utama

Menyatakan bahwa:

1. Bertanggung jawab atas penyusunan dan penyajian laporan keuangan PT. Bank Perkreditan Rakyat Badan Kredit Kecamatan Kebumen;
2. Laporan Keuangan PT. Bank Perkreditan Rakyat Badan Kredit Kecamatan Kebumen telah disusun dan disajikan sesuai dengan Standar Akuntansi Keuangan Entitas Tanpa Akuntabilitas Publik (SAK-ETAP) di Indonesia;
3. Semua informasi dalam laporan keuangan PT. Bank Perkreditan Rakyat Badan Kredit Kecamatan Kebumen telah dimuat secara lengkap dan benar;
4. Laporan Keuangan PT. Bank Perkreditan Rakyat Badan Kredit Kecamatan Kebumen tidak mengandung informasi atau fakta material yang tidak benar, dan tidak menghilangkan informasi atau fakta material;
5. Bertanggung jawab atas sistem pengendalian internal dalam PT. Bank Perkreditan Rakyat Badan Kredit Kecamatan Kebumen;
6. Laporan Keuangan PT. Bank Perkreditan Rakyat Badan Kredit Kecamatan Kebumen tidak sedang diaudit oleh Kantor Akuntan Publik lain untuk tahun buku dan jenis perikatan audit yang sama.

Demikian pernyataan ini dibuat dengan sebenarnya.
Atas nama dan mewakili manajemen


18 Januari 2024

Sutrisno, SE.
Direktur Utama
43CAKX626960102

PT. BPR BKK KEBUMEN (Perseroda)
Laporan Keuangan
Beserta Laporan Auditor Independen
31 Desember 2023

DAFTAR ISI

	Ekshibit / Halaman
BAGIAN I : LAPORAN KEUANGAN	
1. Laporan Posisi Keuangan	1
2. Laporan Laba (Rugi)	2
3. Laporan Arus Kas	3
4. Laporan Perubahan Ekuitas	4
BAGIAN II : CATATAN ATAS LAPORAN KEUANGAN	
1. Gambaran Umum Perusahaan	5 - 9
2. Kebijakan Akuntansi	10 – 2
3. Penjelasan Pos-Pos Neraca dan Laba (Rugi)	21 – 37
BAGIAN III : LAMPIRAN - LAMPIRAN	
1. Aset Tetap dan Aset Tidak Berwujud	Lampiran 1
2. Komitmen dan Kontijensi	Lampiran 2
3. Aset Tertimbang Menurut Resiko (ATMR)	Lampiran 3
4. Rasio Permodalan (CAR)	Lmapiran 4
5. Kualitas Aset Produktif	Lampiran 5
6. Rasio Profitabilitas (ROA dan BOPO)	Lampiran 6
7. Rasio Likuiditas	Lampiran 7
8. PPAP yang Wajib Dibentuk Bank	Lampiran 8
BAGIAN IV : LAPORAN AUDITOR INDEPENDEN	
Laporan Auditor Independen	

BPR BKK KEBUMEN
KABUPATEN KEBUMEN

BAGIAN I

LAPORAN KEUANGAN


PT BPR BKK KEBUMEN (PERSERODA)
LAPORAN NERACA
Per 31 Desember 2023
(Disajikan dalam Rupiah)

	Catatan	31 Desember 2023	31 Desember 2022
ASET			
Aset Lancar			
Kas	2.5, 3.1	3.543.307.700	3.248.365.500
Pendapatan yang Akan Diterima	2.6, 3.2	3.719.882.449	3.113.906.545
Penempatan pada Bank Lain	2.7, 3.3	142.374.324.893	150.731.787.100
PPAP Penempatan pada Bank Lain	3.4	(626.110.594)	(676.142.459)
Kredit yang Diberikan	2.9, 3.5	400.984.953.681	400.894.772.070
Kredit yang Diberikan - Provisi	2.9, 3.5	(5.025.167.368)	(4.813.841.604)
PPAP Kredit Yang Diberikan	2.8, 3.6	(13.921.977.552)	(12.549.907.236)
Total Aset Lancar		531.049.213.209	539.948.939.916
Aset Tidak Lancar			
Aset Tetap			
Aset Tetap	2.11, 3.7	23.138.490.479	20.056.394.879
Akumulasi Aset Tetap	2.11, 3.7	(9.533.958.756)	(9.000.376.194)
Total Aset Tetap		13.604.531.723	11.056.018.685
Aset Tidak Berwujud			
Aset Tidak Berwujud	2.12, 3.8	1	46.068.880
Aset Lain-lain	2.13, 3.9	152.271.280	112.741.302
Total Aset Tidak Lancar		152.271.281	158.810.182
Total Aset		544.806.016.213	551.163.768.783
KEWAJIBAN DAN EKUITAS			
Kewajiban			
Kewajiban Jangka Pendek			
Kewajiban Segara Dibayar	2.14, 3.10	2.566.698.302	2.856.341.674
Utang Bunga	2.15, 3.11	431.915.357	463.767.192
Utang Pajak	2.16, 3.12	953.347.051	890.707.056
Simpanan	2.17, 3.13	470.744.457.433	480.435.575.505
Pinjaman Diterima	2.18, 3.15	-	358.551.306
Kewajiban Lain-lain	2.22, 3.14	2.258.447.960	1.759.396.737
Total Kewajiban Jangka Pendek		476.954.866.103	486.764.339.470
EKUITAS			
Modal	1,5, 2.23, 3.15	36.370.000.000	36.370.000.000
Saldo Laba	2.24, 3.18	31.481.150.110	28.029.429.313
Total Ekuitas		67.851.150.110	64.399.429.313
Total Kewajiban dan Ekuitas		544.806.016.213	551.163.768.783

Lihat catatan atas laporan keuangan sebagai bagian yang tidak terpisahkan dari laporan keuangan secara keseluruhan

Kebumen, 09 Januari 2024

Direksi


Dr. H. Sudiharto, SH, MH
Direktur Umum dan Kepatuhan


Sutrisno, S.E
Direktur Utama

PT BPR BKK KEBUMEN (PERSERODA)
LAPORAN LABA RUGI
Untuk Tahun yang Berakhir 31 Desember 2023
 (Disajikan dalam Rupiah)

	Catatan	2023	2022
Pendapatan			
Pendapatan Bunga Kontraktual	2.25, 3.19	54.302.054.579	54.254.783.170
Provisi, Administrasi dan Biaya Transaksi	2.25, 3.19	5.570.525.317	5.324.984.679
Jumlah Pendapatan Bunga		59.872.579.896	59.579.767.849
Beban Bunga	3.20	(16.365.842.508)	(16.394.721.541)
Pendapatan Bunga Bersih		43.506.737.388	43.185.046.308
Pendapatan Operasional	2.25, 3.19	6.413.464.865	6.662.371.646
Pendapatan Operasional		49.920.202.253	49.847.417.954
Beban Operasional			
Beban Penyisihan Kerugian/Penyusutan	2.26, 3.21	4.142.628.353	4.197.712.587
Beban Pemasaran	2.26, 3.22	868.011.533	773.605.135
Beban Administrasi dan Umum	2.26, 3.23	28.057.355.985	29.537.021.816
Total Beban Operasional		33.067.995.871	34.508.339.538
Laba (Rugi) Operasional		16.852.206.382	15.339.078.416
Pendapatan (Beban) Non Operasional			
Pendapatan Non Operasional	2.27, 3.24	707.395.249	809.947.880
Beban Non Operasional	2.27, 3.24	242.961.404	231.896.072
Total Pendapatan (Beban) Non Operasional		464.433.845	578.051.808
Laba (Rugi) Sebelum Pajak		17.316.640.227	15.917.130.224
Taksiran Pajak Penghasilan	2.29, 3.25	3.915.633.665	3.607.769.440
Laba (Rugi) Bersih Tahun Berjalan		13.401.006.562	12.309.360.784
Laba Per Saham Dasar	3.27	3.684.632	3.384.482

Lihat catatan atas laporan keuangan sebagai bagian yang tidak terpisahkan dari laporan keuangan secara keseluruhan

Kebumen, 09 Januari 2024

Direksi


Dr. H. Sudibanto, SH, MH
 Direktur Umum dan Kepatuhan




PT BPR BKK KEBUMEN (PERSERODA)
LAPORAN ARUS KAS
Untuk Tahun yang Berakhir 31 Desember 2023
(Disajikan dalam Rupiah)

	2023	2022
Arus Kas dari Aktivitas Operasi		
Laba (Rugi) Bersih	13.401.006.562	12.309.360.784
Ditambah / (Dikurangi) Unsur yang Tidak Mempengaruhi Arus Kas Operasi :		
Beban Penyusutan Aset Tetap	533.582.562	1.156.186.325
Penyisihan Penghapusan Aset Produktif	-	(1.833.621.590)
Pendapatan Provisi dan Administrasi Ditangguhkan		577.170.321
Pendapatan Biaya Transaksi Ditangguhkan		
Arus Kas Operasi Sebelum Perubahan Modal Kerja	13.934.589.124	12.209.095.840
Perubahan aset dan kewajiban operasi :		
Kenaikan (Penurunan) Pendapatan Bunga Yang Akan Diterima	(605.975.904)	
Kenaikan (Penurunan) PPAP Penempatan Pada Bank Lain	(50.031.865)	
Kenaikan (Penurunan) Kredit Yang Diberikan	(90.181.611)	(28.117.042.764)
Kenaikan (Penurunan) Aset Tidak Berwujud		-
Kenaikan (Penurunan) Kredit Yang Diberikan Provisi	211.325.764	38.020.542
Kenaikan (Penurunan) PPAP Kredit Yang Diberikan	1.372.070.316	-
Kenaikan (Penurunan) Aset Lainnya	(39.529.978)	14.932.684
(Kenaikan) Penurunan Kewajiban Segera Dibayar	(289.643.372)	1.004.645.202
(Kenaikan) Penurunan Utang Bunga	(31.851.835)	-
(Kenaikan) Penurunan Pinjaman Yang Diterima	62.639.995	-
(Kenaikan) Penurunan Simpanan	(9.691.118.072)	2.526.176.912
(Kenaikan) Penurunan Pinjaman Yang Diterima	(358.551.306)	358.551.306
(Kenaikan) Penurunan Kewajiban Lain - Lain	499.051.223	690.789.048
Arus kas neto dari aktivitas operasi	4.922.792.479	(11.274.831.230)
Arus kas dari Aktivitas Investasi		
Penjualan/(pembelian) aset tetap dan inventaris	(3.082.095.600)	(2.047.851.120)
Pembelian/penjualan aset tidak berwujud	46.068.879	69.103.380
Arus kas neto dari Aktivitas Investasi	(3.036.026.721)	(1.978.747.740)
Arus kas dari Aktivitas Pendanaan		
Penambahan Modal Disetor	-	5.370.000.000
Koreksi Laba Ditahan	(1.110.000)	
Cadangan Umum	1.230.936.078	1.237.048.441
Cadangan Tujuan	1.230.936.078	927.786.331
Pembagian Cadangan Tujuan	(100.687.137)	
Pembagian Laba	(12.309.360.784)	(12.370.484.414)
Belum ditentukan penggunaannya		
Arus Kas Neto dari Aktivitas Pendanaan	(9.949.285.765)	(4.835.649.642)
Kas dan Setara Kas Awal Periode	(8.062.520.007)	(18.089.228.612)
Kas dan Setara Kas Akhir Periode	153.980.152.600	172.069.381.212
Kas dan Setara Kas Akhir Periode	145.917.632.593	153.980.152.600

Lihat catatan atas laporan keuangan sebagai bagian yang tidak terpisahkan dari laporan keuangan secara keseluruhan

Kebumen, 09 Januari 2024

Direksi


Dr. H. Sudiharto, SH, MH
Direktur Umum dan Kepatuhan




PT BPR BKK KEBUMEN (PERSERODA)
LAPORAN PERUBAHAN EKUITAS
Untuk Tahun yang Berakhir 31 Desember 2023
 (Disajikan dalam Rupiah)

URAIAN	Modal Saham Ditempatkan dan Disetor	Setoran Modal Belum Diaktakan	Cadangan Tujuan	Cadangan Umum	Belum Ditetapkan Tujuannya	Total Modal Bersih
Saldo pada tanggal 1 Januari 2022	36.370.000.000	-	3.395.662.855	10.159.570.901	12.370.484.414	62.295.718.170
Penambahan			927.786.331	1.237.048.441		
Pembagian Laba						
Laba (Rugi) Tahun Berjalan					(12.370.484.413)	
Saldo pada Tanggal 31 Desember 2022	36.370.000.000	-	4.323.449.186	11.396.619.342	12.309.360.784	12.309.360.784
Penambahan			1.130.248.941	1.230.936.078		
Pembagian Laba						
Laba (Rugi) Tahun Berjalan					(12.309.360.785)	
Koresi Saldo Laba					13.401.006.562	13.401.006.562
Saldo pada Tanggal 31 Desember 2023	36.370.000.000	-	5.453.698.127	12.627.555.420	13.399.896.562	67.851.150.109

Lihat Catatan Laporan Keuangan merupakan bagian yang tidak terpisahkan dari laporan keuangan secara keseluruhan

Kebumen, 09 Januari 2024

Direksi


Dr. H. Sudiharto, SH, MH
 Direktur Umum dan Kepatuhan



BPR BKK KEBUMEN
KABUPATEN KEBUMEN

BAGIAN II

CATATAN ATAS
LAPORAN KEUANGAN

PT BPR BKK KEBUMEN (Perseroda)
CATATAN ATAS LAPORAN KEUANGAN
Untuk Tahun yang Berakhir Pada Tanggal 31 Desember 2023
(Dinyatakan dalam Rupiah)

1. UMUM

1.1. Pendirian

PT BPR BKK Kebumen (Perseroda) Kabupaten Kebumen dahulu PD. BPR BKK Kebumen Kabupaten Kebumen selanjutnya disebut Bank, didirikan pertama kali berdasarkan Surat Keputusan Gubernur Kepala Daerah Propinsi Jawa Tengah tanggal 4 September 1969 Nomor Dsa. G.226/1969 jo tanggal 19 November 1970 Nomor Dsa. G.323/1970. 8/2/4 12/19/24 dan Peraturan Daerah (Perda) Tingkat 1 Jawa Tengah Nomor: 4 Tahun 1995 yang telah diubah dengan Perda Nomor: 3 Tahun 2012 tentang Badan Kredit Kecamatan (BKK). Pengukuhan sebagai Bank Perkreditan Rakyat (BPR) berdasarkan Perda Nomor: 5 Tahun 2018 dan telah mendapatkan persetujuan dari Bank Indonesia Nomor: 10/11/KEP.DpG/2008 tanggal 20 Agustus 2008.

Pada tahun 2012, berkaitan dengan *marger* PD. BPR BKK Pedan Kabupaten Kebumen kedalam PD. BPR BKK Kebumen, maka anggaran dasar Bank telah diubah dan diaktakan oleh Notaris Ny. F. Eka Sumarningsih, SH. notaris di Semarang No. 81 tanggal 12 Mei 1997 dan telah diubah sehubungan dengan penggabungan usaha (*Marger*) sebagaimana tertuang dalam Akta Notaris Rustamaji Hendrawan, SH, Mkn. Notaris di Kebumen No. 52 tanggal 17 Juni 2008.

Anggaran Dasar BPR telah mengalami beberapa kali perubahan, terakhir diaktakan oleh Evaristus Ratri Kartika, SH, notaris di Kebumen Nomor: 11 tanggal 24 November 2022. Anggaran Dasar terakhir sesuai dengan Peraturan Daerah No. 5 Tahun 2018 tentang Perusahaan Perseroan Daerah BPR BKK di Jawa Tengah.

Pada tahun 2020, PD. BPR BKK Kebumen berubah badan hukum menjadi PT BPR BKK Kebumen (Perseroda) yang akta pendiriannya oleh Notaris Evaristus Ratri Kartika, SH, Notaris di Kabupaten Kebumen dan telah mendapat pengesahan dari Menteri Hukum dan Hak Asasi Manusia Republik Indonesia Nomor: AHU-0013975.AH.01.01. TAHUN 2020 tanggal 06 Maret 2020.

Berdasarkan Rapat Umum Pemegang Saham Luar Biasa (RUPS-LB) tanggal 24 Maret 2020, perubahan bentuk badan hukum telah mendapatkan izin dari Otoritas Jasa Keuangan Nomor KEP-65 KR.03/2020 tanggal 05 Mei 2020 tentang Pengalihan Izin Usaha dari Perusahaan Daerah (PD) Bank Perkreditan Rakyat Badan Kredit Kecamatan Kebumen kepada Perseroan Terbatas (PT) Bank Perkreditan Rakyat Badan Kredit Kecamatan Kebumen (Perseroda).

PT BPR BKK KEBUMEN (Perseroda)
CATATAN ATAS LAPORAN KEUANGAN
Untuk Tahun yang Berakhir Pada Tanggal 31 Desember 2023
(Dinyatakan dalam Rupiah)

1. UMUM *(Lanjutan)*

1.2. Tempat Kedudukan dan Jaringan Kantor

PT BPR BKK Kebumen (Perseroda) Kabupaten Kebumen berkantor pusat di Jalan Raya HM. Sarbini Kebumen Nomor: 30 Bumirejo Kebumen Kabupaten Kebumen, Jawa Tengah yang memiliki satu kantor pusat operasional dan 19 kantor cabang yaitu:

- a) Kantor Pusat : PT. BPR. BKK Kebumen (Perseroda)
- b) Kantor Cabang:
 - PT BPR BKK Kebumen (Perseroda) Cabang Kutowinangun
 - PT BPR BKK Kebumen (Perseroda) Cabang Pejagoan
 - PT BPR BKK Kebumen (Perseroda) Cabang Sadang
 - PT BPR BKK Kebumen (Perseroda) Cabang Prembun
 - PT BPR BKK Kebumen (Perseroda) Cabang Klirong
 - PT BPR BKK Kebumen (Perseroda) Cabang Alian
 - PT BPR BKK Kebumen (Perseroda) Cabang Gombang
 - PT BPR BKK Kebumen (Perseroda) Cabang Puring
 - PT BPR BKK Kebumen (Perseroda) Cabang Karanggayam
 - PT BPR BKK Kebumen (Perseroda) Cabang Karanganyar
 - PT BPR BKK Kebumen (Perseroda) Cabang Adimulyo
 - PT BPR BKK Kebumen (Perseroda) Cabang Mirit
 - PT BPR BKK Kebumen (Perseroda) Cabang Ambal
 - PT BPR BKK Kebumen (Perseroda) Cabang Kuwarasan
 - PT BPR BKK Kebumen (Perseroda) Cabang Ayah
 - PT BPR BKK Kebumen (Perseroda) Cabang Sempor
 - PT BPR BKK Kebumen (Perseroda) Cabang Buayan
 - PT BPR BKK Kebumen (Perseroda) Cabang Rowokele
 - PT BPR BKK Kebumen (Perseroda) Cabang Petanahan

1.3. Maksud dan Tujuan serta Kegiatan Usaha

PT BPR BKK Kebumen (Perseroda) Kabupaten Kebumen didirikan dengan maksud dan tujuan untuk melakukan usaha sebagai Bank Perkreditan Rakyat untuk membantu serta mendorong pertumbuhan perekonomian dan pembangunan daerah di segala bidang dalam rangka meningkatkan taraf hidup rakyat dan peningkatan pendapatan daerah.

PT BPR BKK KEBUMEN (Perseroda)
CATATAN ATAS LAPORAN KEUANGAN
Untuk Tahun yang Berakhir Pada Tanggal 31 Desember 2023
(Dinyatakan dalam Rupiah)

1. UMUM (*Lanjutan*)

1.3 Maksud dan Tujuan serta Kegiatan Usaha (*Lanjutan*)

Untuk mencapai maksud dan tujuan PT BPR BKK Kebumen (Perseroda) Kabupaten Kebumen menyelenggarakan usaha sebagai Bank Perkreditan Rakyat dengan cara:

1. Menghimpun dana dari masyarakat dalam bentuk simpanan berupa deposito berjangka, tabungan, atau bentuk lainnya yang dipersamakan dengan itu;
2. Memberikan kredit dan melakukan pembinaan terhadap nasabah;
3. Menempatkan dananya dalam bentuk Sertifikat Bank Indonesia, deposito berjangka, atau jenis lainnya pada bank lainnya; dan
4. Menjalankan usaha-usaha perbaikan keuangan sepanjang tidak bertentangan dengan peraturan perundang-undangan yang berlaku.

Dalam menjalankan kegiatan usaha tersebut di atas perusahaan telah memiliki surat-surat ijin sebagai berikut:

1. Salinan keputusan Dewan Komisiner Otoritas Jasa Keuangan Nomor: KEP-65/KR.03/2020 tanggal 05 Mei 2020 tentang pengalihan izin usaha BPR dari Perusahaan Daerah (PD) Bank Perkreditan Rakyat Badan Kredit Kecamatan Kebumen kepada Perseroan Terbatas (PT) Bank Perkreditan Rakyat Badan Kredit Kecamatan Kebumen (Perseroda).
2. Surat dari Otoritas Jasa Keuangan Nomor: S-228/KR.0313/2020 tanggal 05 Mei 2020 tentang persetujuan pengalihan izin usaha BPR dari bentuk badan hukum lama kepada badan hukum baru.
3. Nomor Induk Berusaha (NIB) Nomor 0220001630944 tanggal 11 Juli 2017.
4. Surat Keputusan Gubernur Jawa Tengah No. 539/37/2008 tentang persetujuan izin penggabungan usaha (Marger) pada tanggal 12 September 2008.
5. Surat Keputusan Direksi Bank Indonesia yang dikeluarkan oleh Bank Indonesia, Nomor: 10/11/KEP.DpG/2008 tanggal 20 Agustus 2008 tentang pemberian izin penggabungan usaha (Marger).
6. Nomor Pokok Wajib Pajak (NPWP) : 94.948.251.7-523.000 Kantor Pelayanan Pajak Madya Surakarta, Kanwil DJP Jawa Tengah, Dirjen Pajak, Departemen Keuangan Republik Indonesia.

PT BPR BKK KEBUMEN (Perseroda)
CATATAN ATAS LAPORAN KEUANGAN
Untuk Tahun yang Berakhir Pada Tanggal 31 Desember 2023
(Dinyatakan dalam Rupiah)

1. UMUM (Lanjutan)

1.4. Struktur Organisasi Perusahaan

Berdasarkan Rapat Umum Pemegang Saham Luar Biasa (RUPS-LB) PT BPR BKK Kebumen (Perseroda) Kabupaten Kebumen Nomor 03 tanggal 02 Maret 2021 menetapkan dan mengangkat Tn. Sutrisno, SE. sebagai Direktur Umum dan Kepatuhan PT BPR BKK Kebumen (Perseroda).

Jabatan	Tahun 2023	Tahun 2022
Komisaris Utama	Dr. Ir. Ihwan Sudrajat, MM	Dr. Ir. Ihwan Sudrajat, MM
Komisaris	Ira Puspitasari, SH	Ira Puspitasari, SH
Direktur Utama	Sutrisno, SE	Sutrisno, SE
Direktur Umum dan Kepatuhan	Dr. H. Sudhiharto, SH, MH	Dr. H. Sudhiharto, SH, MH
Direktur Pemasaran	Tarto, SE	Tarto, SE

1.5. Struktur Modal Perusahaan

Modal dasar perusahaan sebagaimana termuat dalam akta pendirian Nomor 01 tanggal 02 Maret 2020 oleh Evaristus Ratri Kartika, SH. seorang Notaris di Kabupaten Kebumen dan pengesahan dari Kementerian Hukum dan Hak Asasi Manusia Republik Indonesia nomor AHU-0013975.AH.01.01. Tahun 2020 adalah sejumlah Rp114.000.000.000,- terbagi atas 11.400 lembar saham dengan masing-masing nilai per lembar saham Rp10.000.000,-.

Dari modal dasar ditempatkan dan disetorkan sejumlah 3000 lembar saham dengan nilai nominal seluruhnya Rp 30.000.000.000,- oleh para pemegang saham sebagai berikut:

Pemegang Saham	Jumlah Saham	Jumlah Rupiah	%
Pemerintah Provinsi Jawa Tengah	1.530 lembar	15.300.000.000	51%
Pemerintah Kabupaten Kebumen	1.470 lembar	14.700.000.000	49%
Jumlah	3000 lembar	30.000.000.000	100%

PT BPR BKK KEBUMEN (Perseroda)
CATATAN ATAS LAPORAN KEUANGAN
 Untuk Tahun yang Berakhir Pada Tanggal 31 Desember 2023
 (Dinyatakan dalam Rupiah)

1. UMUM (Lanjutan)

1.5. Struktur Modal Perusahaan (Lanjutan)

Berdasarkan Akta Pernyataan Rapat Umum Pemegang Saham Luar Biasa (RUPS-LB) PT BPR BKK Kebumen (Perseroda) Nomor 05 tanggal 06 Juli 2022 terdapat perubahan anggaran dasar tahun 2022 sehingga komposisi modal disetor menjadi sebagai berikut:

Pemegang Saham	Modal Dasar		Sebelum Penyertaan		Sesudah Penyertaan	
	Rp	%	Rp	%	Rp	%
Pemerintah Provinsi Jawa Tengah	58.140.000.000	51%	15.300.000.000	49,35%	17.170.000.000	52,24%
Pemerintah Kabupaten Kebumen	55.860.000.000	49%	15.700.000.000	50,65%	15.700.000.000	47,76%
Jumlah	114.000.000.000	100%	31.000.000.000	100%	32.870.000.000	100%

Berdasarkan Akta Pernyataan Rapat Umum Pemegang Saham Luar Biasa (RUPS-LB) PT BPR BKK Kebumen (Perseroda) Nomor 11 tanggal 24 November 2022 terdapat penambahan penyertaan modal pemerintah Kabupaten Kebumen pada PT BPR BKK Kebumen (Perseroda) dengan nilai nominal seluruhnya Rp 3.500.000.000,-, maka rincian komposisi modal disetor sebagai berikut:

Pemegang Saham	Modal Dasar		Sebelum Penyertaan		Sesudah Penyertaan	
	Rp	%	Rp	%	Rp	%
Pemerintah Provinsi Jawa Tengah	58.140.000.000	51%	17.170.000.000	52,24%	17.170.000.000	47,21%
Pemerintah Kabupaten Kebumen	55.860.000.000	49%	15.700.000.000	47,76%	19.200.000.000	52,79%
Jumlah	114.000.000.000	100%	32.870.000.000	100%	36.370.000.000	100%

1.6. Pembagian Laba

Sesuai dengan Peraturan Gubernur Jawa Tengah No. 12 Tahun 2019 tentang Petunjuk Pelaksanaan Peraturan Daerah Provinsi Jawa Tengah No. 5 Tahun 2018 tentang Perusahaan Perseroan Daerah Bank Perkreditan Rakyat Badan Kredit Kecamatan ditetapkan bahwa alokasi laba setelah pajak adalah sebagai berikut:

	Presentase
Dividen	55%
Cadangan Umum	10%
Cadangan Tujuan	10%
<i>Coorporate Social Responsibility</i>	3%
Tantiem	4%
Jasa Produksi	8%
Dana Kesejahteraan Pegawai	10%
	100%

PT BPR BKK KEBUMEN (Perseroda)
CATATAN ATAS LAPORAN KEUANGAN
Untuk Tahun yang Berakhir Pada Tanggal 31 Desember 2023
(Dinyatakan dalam Rupiah)

2. KEBIJAKAN AKUNTANSI

Berikut ini adalah kebijakan akuntansi yang diterapkan dalam penyusunan laporan keuangan perusahaan, yang sesuai dengan prinsip akuntansi yang berlaku umum di Indonesia:

2.1. Penerapan Standar Akuntansi Keuangan Tanpa Akuntabilitas Publik

Berdasarkan persyaratan dan kriteria dalam Standar Akuntansi Keuangan Entitas Tanpa Akuntabilitas Publik (SAK ETAP), PT BPR BKK Kebumen (Perseroda) memenuhi kriteria sebagai Entitas Tanpa Akuntabilitas Publik. Oleh karena itu manajemen PT BPR BKK Kebumen (Perseroda) memutuskan untuk menerapkan SAK ETAP sebagai basis dalam penyusunan dan penyajian laporan keuangan. PT BPR BKK Kebumen (Perseroda) memilih untuk menerapkan SAK ETAP, dengan pertimbangan bahwa informasi yang disajikan dalam laporan keuangan berdasarkan SAK ETAP masih mampu mencerminkan substansi ekonomi dari kegiatan operasi dan bisnis PT BPR BKK Kebumen (Perseroda). Pertimbangan lainnya adalah biaya dan manfaat dalam penyusunan laporan keuangan berdasarkan SAK ETAP lebih efisien bagi PT BPR BKK Kebumen (Perseroda).

Meskipun persyaratan dalam SAK ETAP lebih sederhana dibandingkan dengan SAK yang diterapkan sebelumnya maupun perkembangan terkini SAK tersebut, namun PT BPR BKK Kebumen (Perseroda) tetap mengedepankan penyajian wajar dan pengungkapan secara penuh atas informasi keuangan yang relevan dan andal bagi pemakai sebagaimana disyaratkan oleh standar tersebut. Oleh karena itu tujuan penyajian laporan keuangan bagi sebagian besar pemakai tetap terpenuhi.

2.2. Pernyataan Kepatuhan Terhadap SAK ETAP

Manajemen PT BPR BKK Kebumen (Perseroda) menyatakan bahwa laporan keuangan tahun 2023 dengan angka komparatif tahun 2022 telah disajikan sesuai dengan SAK ETAP dan telah memenuhi semua persyaratannya.

2.3. Dasar Penyusunan dan Penyajian Laporan Keuangan

Laporan keuangan Bank berpedoman pada Standar Akuntansi Keuangan Entitas Tanpa Akuntabilitas Publik (SAK ETAP) yang diterbitkan oleh Ikatan Akuntan Indonesia (IAI), Pedoman Akuntansi Bank Perkreditan Rakyat (PA BPR) dan Peraturan Otoritas Jasa Keuangan (OJK) serta Peraturan Bank Indonesia (BI).

Laporan keuangan PT BPR BKK Kebumen (Perseroda) terdiri dari Neraca, Laporan Laba Rugi, Laporan Arus Kas, Laporan Perubahan Ekuitas dan Catatan atas Laporan Keuangan.

PT BPR BKK KEBUMEN (Perseroda)
CATATAN ATAS LAPORAN KEUANGAN
Untuk Tahun yang Berakhir Pada Tanggal 31 Desember 2023
(Dinyatakan dalam Rupiah)

2. KEBIJAKAN AKUNTANSI (*Lanjutan*)

2.3. Dasar Penyusunan dan Penyajian Laporan Keuangan (*Lanjutan*)

Laporan keuangan disusun berdasarkan basis kesinambungan usaha dan biaya historis (*historical cost*). Laporan keuangan juga disusun berdasarkan basis akrual, kecuali laporan arus kas yang disusun berdasarkan basis kas.

Laporan arus kas menyajikan informasi perubahan historis atas kas dan setara kas entitas, yang menunjukkan secara terpisah perubahan yang terjadi selama satu periode dari aktivitas operasi, investasi, dan pendanaan. Setara kas adalah investasi jangka pendek dan sangat likuid yang dimiliki untuk memenuhi komitmen kas jangka pendek. Entitas melaporkan arus kas dari aktivitas operasi dengan menggunakan metode tidak langsung (*indirect method*).

2.4. Transaksi Dengan Pihak-Pihak Yang Mempunyai Hubungan Istimewa

Transaksi pihak yang mempunyai hubungan istimewa adalah pengalihan sumber daya, jasa atau kewajiban antar pihak-pihak yang mempunyai hubungan istimewa, terlepas dari harga yang dibebankan. Transaksi pihak yang mempunyai hubungan istimewa yang biasanya terjadi, termasuk, tetapi tidak terbatas pada:

- Transaksi antara entitas dengan pemilik utamanya
- Transaksi antara entitas dengan entitas lain dimana kedua entitas tersebut dibawah pengendalian bersama dari suatu entitas atau individu.
- Transaksi dimana entitas atau individu yang mengendalikan entitas pelapor menimbulkan beban secara langsung yang bukan ditanggung oleh entitas pelapor.

2.5. Kas dan Setara Kas

Kas dan setara kas mencakup kas dan tabungan bank (*demand deposit*) yang dimiliki perusahaan serta investasi yang sifatnya sangat *liquid* (kurang dari 3 bulan) yang tidak dijamin dan dibatasi penggunaannya dengan jangka waktu paling lama kurang dari tahun buku.

2.6. Pendapatan Bunga Yang Akan Diterima

Pendapatan bunga yang akan diterima adalah pendapatan bunga dari kredit dengan kualitas lancar (*performing*) yang telah diakui sebagai pendapatan tetapi belum diterima pembayarannya. Termasuk dalam pengertian ini adalah pengakuan pendapatan bunga dari penempatan pada bank lain.

PT BPR BKK KEBUMEN (Perseroda)
CATATAN ATAS LAPORAN KEUANGAN
Untuk Tahun yang Berakhir Pada Tanggal 31 Desember 2023
(Dinyatakan dalam Rupiah)

2. KEBIJAKAN AKUNTANSI (Lanjutan)

2.7. Penempatan pada Bank Lain

Penempatan pada bank lain dalam bentuk giro, tabungan dan deposito dinyatakan sebesar saldo penempatan setelah dikurangi penyisihan kerugian.

Penempatan pada bank lain dalam bentuk giro, tabungan dan deposito diakui sebesar nilai nominal sedangkan penempatan dalam bentuk sertifikat deposito diakui sebesar nilai perolehan yaitu nilai nominal dikurangi nilai diskonto, amortisasi dilakukan secara garis lurus dan diakui sebagai pendapatan bunga. Penempatan pada bank syariah dalam bentuk giro dan tabungan wadiah atau mudharabah diakui sebesar nilai nominal dan pendapatan bonus atau bagi hasil diakui secara kas sebesar nilai yang diterima. Penempatan dalam bentuk deposito mudharabah diakui sebesar nilai nominal dan pendapatan bagi hasil diakui akrual berdasarkan laporan bagi hasil bank syariah sebesar jumlah yang menjadi hak Bank.

2.8. Penyisihan Penghapusan Aset Produktif

Penyisihan penghapusan aset produktif dibentuk berdasarkan hasil penelaahan dan evaluasi terhadap kolektibilitas dan nilai yang dapat direalisasikan dari masing-masing aset produktif.

Penyisihan penghapusan aset produktif (PPAP) yang dibentuk untuk tahun yang berakhir 31 Desember 2023 menggunakan ketentuan Peraturan Otoritas Jasa Keuangan tentang Kualitas Aset Produktif dan Pembentukan Penyisihan Penghapusan Aset Produktif sebagai acuan yaitu Peraturan Otoritas Jasa Keuangan No. 33/POJK.03/2018 yang diberlakukan mulai 1 Desember 2019.

Pedoman pembentukan penyisihan penghapusan aset produktif adalah sebagai berikut:

Penggolongan	Prosentase
Lancar	0,5%
DPK	3%
Kurang Lancar	10%
Diragukan	50%
Macet	100%

Cadangan umum untuk aset produktif yang digolongkan lancar sedangkan cadangan khusus untuk aset produktif yang digolongkan dalam perhatian khusus, kurang lancar, diragukan dan macet adalah sebesar jumlah aset produktif setelah dikurangi nilai agunan yang bersangkutan. Aset produktif dihapuskan dari masing-masing penyisihan penghapusan pada saat manajemen berpendapat bahwa aset produktif tersebut sudah tidak akan tertagih atau terealisasikan lagi. Penerimaan kembali aset yang telah dihapuskan dicatat sebagai pendapatan operasional lainnya pada saat pembayaran.

PT BPR BKK KEBUMEN (Perseroda)
CATATAN ATAS LAPORAN KEUANGAN
Untuk Tahun yang Berakhir Pada Tanggal 31 Desember 2023
(Dinyatakan dalam Rupiah)

2. KEBIJAKAN AKUNTANSI (*Lanjutan*)

2.9. Kredit yang Diberikan

Kredit yang diberikan dinyatakan sebesar jumlah bruto tagihan Bank yang belum dilunasi oleh nasabah, dikurangi dengan pendapatan yang ditangguhkan atas provisi dan komisi kredit, serta ditambah biaya transaksi yang ditanggung Bank.

Kredit sindikasi diakui sebesar pokok kredit yang merupakan porsi tagihan Bank yang bersangkutan, telah diperhitungkan dengan provisi dan biaya transaksi.

Kredit *executing* disajikan pada akun kredit yang diberikan sebesar resiko kredit yang ditanggung Bank.

Penerusan kredit (*channeling*) tidak diakui sebagai Kredit yang Diberikan, tetapi dicatat dalam rekening administratif (*off balance sheet*).

Kredit restrukturisasi dapat dilakukan melalui :

- 1) Modifikasi syarat-syarat kredit
- 2) Penambahan fasilitas kredit dengan mengkonfrensi tunggakan bunga.

2.10. Agunan yang Diambil Alih

Agunan yang diambil alih sehubungan dengan penyelesaian kredit yang diberikan dinyatakan sebesar nilai terendah antara harga pasar dan nilai yang disepakati bersama. Selisih lebih antara saldo kredit yang tidak dapat ditagihkan dengan nilai terendah antara harga pasar dengan nilai yang disepakati bersama tersebut dibebankan pada penyisihan penghapusan aset produktif. Beban-beban sehubungan dengan pemeliharaan perolehan aset tersebut dibebankan pada operasi saat terjadinya. Laba atau rugi yang terjadi akibat realisasi penjualan agunan yang diambil alih dilaporkan sebagai pendapatan atau beban tahun yang bersangkutan.

Agunan yang diambil alih sehubungan dengan penyelesaian kredit yang diberikan dibukukan pada nilai wajar setelah dikurangi biaya untuk menjual yaitu maksimum sebesar kewajiban debitur. Bank tidak boleh mengakui keuntungan pada saat pengambil alihan aset.

Setelah pengakuan awal, Agunan yang diambil alih dibukukan sebesar nilai yang lebih rendah antara nilai tercatat dan wajarnya setelah dikurangi biaya untuk menjual.

Apabila agunan yang diambil alih mengalami pemulihan nilai, maka Bank mengakui pemulihan penurunan nilai tersebut.

Apabila agunan yang diambil alih mengalami pemulihan penurunan nilai, maka Bank mengakui pemulihan penurunan nilai tersebut maksimal sebesar rugi penurunan nilai yang diakui.

PT BPR BKK KEBUMEN (Perseroda)
CATATAN ATAS LAPORAN KEUANGAN
Untuk Tahun yang Berakhir Pada Tanggal 31 Desember 2023
(Dinyatakan dalam Rupiah)

2. KEBIJAKAN AKUNTANSI (Lanjutan)

2.10. Agunan yang Diambil Alih (Lanjutan)

Agunan yang diambil alih tidak disusutkan.

Pada saat penjualan agunan yang diambil alih, selisih antara nilai tercatat agunan yang diambil alih dan hasil penjualan diakui sebagai keuntungan atau kerugian non operasional.

Agunan yang diambil harus diselesaikan dalam kurun waktu 1 (satu) tahun sejak pengambilalihan agunan. Apabila dalam kurun waktu tersebut belum diselesaikan maka akan mengurangi modal inti Bank.

2.11. Aset Tetap (SAK ETAP BAB 15)

Aset tetap disajikan sebesar harga perolehan setelah dikurangi akumulasi penyusutan dan penurunan nilai (bila ada), kecuali tanah tidak disusutkan. Biaya perolehan mencakup harga beli aset termasuk biaya-biaya yang dapat didistribusikan langsung untuk membawa aset ke lokasi dan kondisi yang siap digunakan serta estimasi awal biaya pembongkaran aset, biaya pemindahan aset dan biaya restorasi relokasi.

Pajak-pajak yang dapat dikreditkan dan semua diskon dikurangkan dalam menentukan biaya perolehan. Penyusutan dimulai pada aset tetap tersedia untuk digunakan dan berhenti ketika aset tetap dihapuskan. Penyusutan tidak berhenti ketika aset tidak digunakan.

Penyusutan diakui sebagai beban dalam laporan laba rugi, kecuali memenuhi syarat untuk dikapitalisasi sebagai perolehan suatu aset berdasarkan SAK ETAP.

Aset tetap disusutkan dengan menggunakan metode saldo menurun (*diminishing balance method*), berdasarkan taksiran masa manfaat ekonomis.

Prosentase penyusutan aset tetap adalah sebagai berikut:

Aset Tetap	Tarif Penyusutan
Tanah	0%
Bangunan	5%
Inventaris Golongan I	25%
Inventaris Golongan II	12,5%

Pengeluaran untuk pemeliharaan dan perbaikan dibebankan pada laporan laba (rugi) pada saat terjadinya transaksi. Pengeluaran yang memperpanjang masa manfaat atau memberikan manfaat ekonomis di masa yang akan datang dalam bentuk peningkatan kapasitas, mutu, produksi atau peningkatan standar kinerja dikapitalisasi.

Aset Tetap yang sudah tidak digunakan lagi atau dijual, dikeluarkan dari kelompok aset tetap yang bersangkutan, dan laba atau rugi yang timbul dikreditkan atau dibebankan pada operasi tahun berjalan.

PT BPR BKK KEBUMEN (Perseroda)
CATATAN ATAS LAPORAN KEUANGAN
Untuk Tahun yang Berakhir Pada Tanggal 31 Desember 2023
(Dinyatakan dalam Rupiah)

2. KEBIJAKAN AKUNTANSI (Lanjutan)

2.12. Aset Tidak Berwujud

Aset tidak berwujud diakui jika, dan hanya jika, biaya perolehan aset tersebut dapat diukur secara andal dan kemungkinan besar Bank akan memperoleh manfaat ekonomis masa depan dari aset tersebut. Aset tidak berwujud terdiri dari perangkat lunak yang dibeli Bank.

Perangkat lunak yang dibeli oleh Bank dicatat sebesar biaya perolehan dikurangi akumulasi amortisasi dan akumulasi kerugian penurunan nilai. Metode amortisasi, estimasi masa manfaat dan nilai residu ditelaah pada setiap akhir tahun.

2.13. Aset Lain-lain

Aset lain-lain antara lain terdiri dari pendapatan bunga yang akan diterima, beban dibayar dimuka, uang muka pajak, tagihan kepada perusahaan asuransi, *commemorative coins* atau *commemorative notes* yang diterbitkan oleh Bank Indonesia, saldo mata uang rupiah dan asing yang telah ditarik dari peredaran namun masih dalam masa tenggang penarikan dan lain-lain.

2.14. Kewajiban Segera

Kewajiban segera adalah kewajiban yang telah jatuh tempo dan atau yang segera dapat ditagih oleh pemiliknya dan harus segera dibayar.

2.15. Utang Bunga

Utang bunga adalah utang bunga yang timbul dari transaksi lainnya, seperti sewa pembiayaan, pinjaman yang diterima, pinjaman subordinasi, modal pinjaman dll. Utang Bunga diakui sebesar jumlah bunga kontraktual, baik untuk akrual bunga maupun yang telah jatuh tempo.

2.16. Utang Pajak

Utang pajak merupakan selisih kurang atas kewajiban pajak penghasilan BPR setelah memperhitungkan angsuran pajak atau pajak dibayar dimuka.

Utang Pajak disajikan sebesar jumlah yang harus diselesaikan.

2.17. Simpanan

Simpanan adalah dana yang dipercayakan oleh masyarakat (di luar bank umum atau BPR lain) kepada BPR berdasarkan perjanjian penyimpanan dana. Dalam kegiatan pengumpulan dana masyarakat, BPR menjual produk simpanannya kepada nasabah berupa tabungan dan deposito atau bentuk lain yang dipersamakan dengan itu.

PT BPR BKK KEBUMEN (Perseroda)
CATATAN ATAS LAPORAN KEUANGAN
Untuk Tahun yang Berakhir Pada Tanggal 31 Desember 2023
(Dinyatakan dalam Rupiah)

2. KEBIJAKAN AKUNTANSI *(Lanjutan)*

2.18. Simpanan Dari Bank Lain

Simpanan dari Bank Lain adalah kewajiban BPR kepada bank lain, dalam bentuk tabungan dan deposito.

1. Tabungan dari bank lain

Tabungan disajikan sebesar kewajiban BPR kepada bank lain pemilik tabungan

2. Deposito dari bank lain

- Deposito disajikan sebesar jumlah nominalnya atau sebesar kewajiban BPR yang diperjanjikan.

- Kewajiban bunga deposito yang belum atau yang sudah jatuh tempo disajikan dalam pos Utang Bunga.

2.19. Dana Setoran Modal – Kewajiban

Dana Setoran Modal – Kewajiban (DSM - Kewajiban) adalah dana yang telah disetor secara riil ke rekening BPR di bank umum dan diblokir untuk tujuan penambahan modal dan belum dinyatakan telah memenuhi ketentuan permodalan yang berlaku atau telah dinyatakan tidak memenuhi ketentuan permodalan yang berlaku.

2.20. Kewajiban Imbalan Kerja

Imbalan Kerja adalah seluruh bentuk imbalan yang diberikan BPR atas jasa yang diberikan oleh pekerja dalam pos tersendiri. Kewajiban lain-lain diakui sebesar jumlah yang harus diselesaikan.

Imbalan Kerja adalah seluruh bentuk imbalan yang diberikan BPR atas jasa yang diberikan oleh pekerja.

2.21. Modal Pinjaman

Modal Pinjaman adalah pinjaman yang didukung oleh instrumen atau warkat yang memiliki ciri-ciri sebagai berikut :

1. Tidak dijamin oleh BPR yang bersangkutan dan telah dibayar penuh;
2. Tidak dapat dilunasi atau ditarik atas inisiatif pemilik, tanpa persetujuan Bank Indonesia;
3. Mempunyai kedudukan yang sama dengan modal dalam hal jumlah kerugian BPR melebihi laba yang ditahan dan cadangan- cadangan yang termasuk modal inti, meskipun BPR belum dilikuidasi; dan
4. Pembayaran bunga dapat ditangguhkan apabila BPR dalam keadaan rugi atau labanya tidak mendukung untuk membayar bunga tersebut.

PT BPR BKK KEBUMEN (Perseroda)
CATATAN ATAS LAPORAN KEUANGAN
Untuk Tahun yang Berakhir Pada Tanggal 31 Desember 2023
(Dinyatakan dalam Rupiah)

2. KEBIJAKAN AKUNTANSI (Lanjutan)

2.22. Kewajiban Lain-Lain

Kewajiban lain-lain diakui sebesar jumlah yang harus diselesaikan.

Termasuk dalam Kewajiban Lain-lain antara lain dana yang diterima BPR dari pihak ketiga bukan bank dalam rangka penerusan kredit tetapi belum disalurkan kepada nasabah.

2.23. Modal

1. Modal Disetor

- Modal disetor diakui pada saat penerimaan setoran modal baik berupa dana kas maupun aset non-kas.
- Modal disetor dicatat berdasarkan:
 - a. Jumlah uang yang diterima.
 - b. Setoran saham dalam bentuk uang, sesuai transaksi nyata.
 - c. Besarnya utang yang dikonversi menjadi modal.
 - d. Setoran saham dalam dividen saham dilakukan dengan harga wajar saham, yaitu nilai wajar yang disepakati RUPS untuk saham.
 - e. Nilai wajar aset non-kas yang diterima.

Setoran saham dalam bentuk aset non-kas, menggunakan nilai wajar aset non-kas yang diserahkan, yaitu nilai *appraisal* tanggal transaksi yang disetujui Dewan Komisaris, atau nilai kesepakatan Dewan Komisaris dan penyeter aset non-kas.

- Pengeluaran saham dicatat sebesar nilai nominal yang bersangkutan. Apabila jumlah yang diterima dari pengeluaran saham tersebut lebih besar daripada nilai nominalnya, maka selisihnya dibukukan pada akun Agio Saham.

2. Tambahan Modal Disetor (Agio Saham)

- Tambahan modal disetor diakui pada saat penerimaan setoran modal dari pihak ketiga baik berupa dana kas maupun aset non- kas.
- Penambahan pos Tambahan Modal Disetor diakui pada saat:
 - a. dilakukan penambahan setoran kas oleh pemilik sebesar kas yang diterima;
 - b. dilakukan penambahan setoran aset non-kas sebesar nilai wajar aset non-kas yang diterima.

3. Modal Sumbangan

- Modal sumbangan diakui pada saat diterimanya sumbangan berupa kas atau aset nonkas dari pemilik.

PT BPR BKK KEBUMEN (Perseroda)
CATATAN ATAS LAPORAN KEUANGAN
Untuk Tahun yang Berakhir Pada Tanggal 31 Desember 2023
(Dinyatakan dalam Rupiah)

2. KEBIJAKAN AKUNTANSI (*Lanjutan*)

2.23. Modal (*Lanjutan*)

- Modal sumbangan berupa kas dinilai sebesar kas yang diterima.
- Sumbangan berupa aset non-kas dinilai sebesar nilai wajar aset non-kas yang diterima.

Dana Setoran Modal – Ekuitas (DSM – Ekuitas)

Dana Setoran Modal – Ekuitas (DSM – Ekuitas) adalah dana yang telah disetor secara riil ke rekening BPR di bank umum dan diblokir untuk tujuan penambahan modal dan dinyatakan telah memenuhi ketentuan permodalan yang berlaku, namun belum didukung dengan kelengkapan persyaratan untuk dapat digolongkan sebagai modal disetor seperti Rapat Umum Pemegang Saham atau Rapat Anggota maupun pengesahan anggaran dasar dari instansi yang berwenang.

Dana setoran modal yang dinyatakan memenuhi ketentuan permodalan yang berlaku direklasifikasi dari kewajiban (DSM – Kewajiban) ke ekuitas (DSM – Ekuitas) sebesar jumlah dana yang memenuhi ketentuan permodalan yang berlaku.

Laba/Rugi yang Belum Direalisasi

Laba/Rugi yang Belum Direalisasi adalah selisih nilai wajar surat berharga dalam kategori tersedia untuk dijual pada tanggal neraca dengan nilai tercatat.

Surplus Revaluasi Aset Tetap

Surplus Revaluasi Aset Tetap adalah selisih antara nilai revaluasi dengan nilai tercatat aset tetap dan inventaris sebelum dilakukan revaluasi.

2.24. Saldo Laba

Saldo laba (laba ditahan) adalah akumulasi hasil usaha periodik setelah memperhitungkan pembagian dividen, koreksi laba rugi periode lalu, dan reklasifikasi surplus revaluasi aset tetap.

Saldo laba dikelompokkan menjadi :

1. Cadangan tujuan, yaitu cadangan yang dibentuk dari laba neto setelah pajak yang tujuan penggunaannya telah ditetapkan.
2. Cadangan umum, yaitu cadangan yang dibentuk dari laba neto setelah pajak yang dimaksudkan untuk memperkuat modal, dan
3. Saldo laba yang belum ditentukan tujuannya, terdiri dari:
 - laba rugi periode lalu yang belum ditetapkan penggunaannya; dan
 - laba rugi periode berjalan

PT BPR BKK KEBUMEN (Perseroda)
CATATAN ATAS LAPORAN KEUANGAN
Untuk Tahun yang Berakhir Pada Tanggal 31 Desember 2023
(Dinyatakan dalam Rupiah)

2. KEBIJAKAN AKUNTANSI *(Lanjutan)*

2.25. Pendapatan Operasional

Pendapatan Operasional adalah semua pendapatan yang berasal dari kegiatan utama BPR. Pendapatan operasional terdiri dari pendapatan bunga dan pendapatan operasional lainnya.

Pendapatan Bunga adalah pendapatan yang diperoleh dari penanaman dana BPR pada aset produktif, dimana pendapatan bunga termasuk provisi dikurangi biaya-biaya yang terkait langsung dalam penyaluran kredit yang ditanggung oleh BPR (biaya transaksi).

Provisi adalah biaya yang harus dibayar debitur pada saat kredit disetujui dan biasanya dinyatakan dalam persentase.

Biaya Transaksi adalah semua biaya tambahan yang terkait secara langsung dengan pemberian kredit yang ditanggung oleh BPR, misalnya marketing fee. Dalam hal biaya transaksi dibebankan kepada nasabah maka biaya tersebut tidak termasuk dalam biaya perolehan pemberian kredit.

Pendapatan Operasional Lainnya adalah berbagai pendapatan yang timbul dari aktivitas yang mendukung kegiatan operasional BPR.

2.26. Beban Operasional

Beban Operasional adalah semua beban yang dikeluarkan atas kegiatan yang lazim sebagai usaha BPR.

Beban diakui dalam laporan laba rugi jika penurunan manfaat ekonomi masa depan yang berkaitan dengan penurunan aset atau peningkatan kewajiban telah terjadi dan dapat diukur secara andal.

2.27. Pendapatan Non Operasional

Pendapatan Non-operasional adalah semua pendapatan yang berasal dari kegiatan yang bukan merupakan kegiatan utama BPR.

2.28. Beban Non Operasional

Beban non operasional adalah semua beban yang berasal dari kegiatan yang bukan merupakan kegiatan utama BPR.

PT BPR BKK KEBUMEN (Perseroda)
CATATAN ATAS LAPORAN KEUANGAN
Untuk Tahun yang Berakhir Pada Tanggal 31 Desember 2023
(Dinyatakan dalam Rupiah)

2. KEBIJAKAN AKUNTANSI (*Lanjutan*)

2.29. Taksiran Pajak Penghasilan

Taksiran Pajak Penghasilan adalah jumlah agregat beban pajak kini yang diperhitungkan dalam penghitungan laba atau rugi pada satu periode.

Beban Pajak Kini adalah jumlah pajak penghasilan terutang atas penghasilan kena pajak pada satu periode.

2.30. Sistem Informasi Akuntansi

PT BPR BKK Kebumen (Perseroda) telah menggunakan perangkat lunak (*Software*) *Modern Banking System* untuk mencatat dan melaporkan transaksi-transaksi yang terjadi. Transaksi yang berhubungan dengan tabungan dan deposito serta kredit dicatat ke dalam komputer secara harian ke akun buku besar dan buku pembantu. Bukti-bukti transaksi dicatat dan disimpan berdasarkan tanggal transaksi.

2.31. Penyelesaian Laporan Keuangan

Manajemen Perusahaan bertanggung jawab atas penyusunan laporan keuangan yang telah disusun dan diotorisasi oleh direksi untuk diterbitkan pada tanggal 10 Januari 2024.

PT BPR BKK KEBUMEN (PERSERODA)
CATATAN ATAS LAPORAN KEUANGAN
Untuk Tahun yang Berakhir 31 Desember 2023
(Disajikan dalam Rupiah)

3. PENJELASAN POS - POS NERACA DAN LABA RUGI

3.1 Kas

Merupakan saldo uang tunai yang ada di kas perusahaan pada tanggal neraca, dengan perincian sebagai berikut :

	2023	2022
	Rp	Rp
- Kas Kantor Pusat Operasional	1.449.316.400	1.230.296.200
- Kas Cabang Kutowinangun	165.414.000	90.014.000
- Kas Cabang Pejagoan	58.724.300	13.019.700
- Kas Cabang Sadang	110.425.500	36.922.000
- Kas Cabang Prembuh	73.432.000	72.217.600
- Kas Cabang Klirong	100.402.200	28.951.100
- Kas Cabang Alian	77.443.100	132.590.500
- Kas Cabang Gombang	174.714.700	104.754.000
- Kas Cabang Puring	78.093.900	129.493.000
- Kas Cabang Karanggayam	68.545.900	115.350.300
- Kas Cabang Karanganyar	115.050.700	83.454.900
- Kas Cabang Adimulyo	107.758.600	53.306.200
- Kas Cabang Mirit	156.667.900	144.830.500
- Kas Cabang Ambal	88.037.400	105.469.600
- Kas Cabang Kuwarasan	36.387.400	102.351.200
- Kas Cabang Ayah	167.944.300	162.827.200
- Kas Cabang Sempor	193.872.200	171.031.900
- Kas Cabang Buayan	162.855.000	144.507.200
- Kas Cabang Rowokele	85.973.800	157.601.700
- Kas Cabang Petanahan	72.248.400	169.376.700
Jumlah Kas	3.543.307.700	3.248.365.500

3.2 Pendapatan yang Akan Diterima

Merupakan saldo pendapatan yang akan diterima pada tanggal neraca dengan rincian sebagai berikut :

	2023	2022
	Rp	Rp
- Pendapatan Bunga yang akan Diterima-Penempatan	94.383.610	67.539.862
- Pendapatan Bunga yang akan Diterima-Kredit	3.625.498.839	3.046.366.683
Jumlah Pendapatan yang Akan Diterima	3.719.882.449	3.113.906.545

Nama Bank	Nominal	Suku Bunga	PYAD ABA
PT BPR BKK Mandiraja	1.000.000.000	6,5%	722.222
PT Bank Mandiri Tbk Cab. Kebumen	2.000.000.000	2,25%	2.875.000
PT BPR Lawu Artha	1.000.000.000	6,75%	3.562.500
PT Bank Jateng Tbk Cab. Kebumen	5.000.000.000	2,00%	5.833.333
PT BPR Lawu Artha	1.000.000.000	6,75%	1.125.000
PT Bank Jateng Tbk Cab. Kebumen	30.000.000	2,00%	1.667
PT Bank Mandiri Tbk Cab. Gombang	5.000.000.000	2,25%	7.812.500
PT BPR BKK Wonosobo	2.000.000.000	6,75%	9.000.000
PT BPR Araya Arta	1.000.000.000	6,75%	5.062.500
PT Bank Jateng Tbk Cab. Kebumen	5.000.000.000	4,00%	13.333.333
PT Bank Jateng Tbk Cab. Kebumen	10.000.000.000	5,00%	36.111.111
PT BPR Artha Metoyudan	2.000.000.000	6,75%	4.500.000
PT Bank Rakyat Indonesia Cab. Kebumen	10.000.000.000	4,00%	2.222.222
PT Bank Rakyat Indonesia Cab. Kebumen	10.000.000.000	4,00%	2.222.222
Jumlah PYAD Antar Bank Aktiva			94.383.610

PT BPR BKK KEBUMEN (PERSERODA)
CATATAN ATAS LAPORAN KEUANGAN
Untuk Tahun yang Berakhir 31 Desember 2023
(Disajikan dalam Rupiah)

3. PENJELASAN POS - POS NERACA DAN LABA RUGI

3.3 Penempatan pada Bank Lain

Merupakan penempatan dalam bentuk giro, tabungan dan deposito berjangka pada bank lain dalam mata uang rupiah dengan rincian sebagai berikut :

Nama Bank	Jangka Waktu	2023	
		Tingkat Bunga per Tahun	Jumlah (Rp)
Giro			
- PT Bank Jateng Tbk Cab. Kebumen (1008007281)	-	0,6%	320.578.917
- PT Bank Central Asia Tbk Cab. Kebumen (4230273389)	-	0,0%	1.142.206.712
- PT Bank Mandiri Tbk Cab. Kebumen (1850005559999)	-	1,9%	246.798.037
- PT Bank Danamon Indonesia Tbk Cab. Kebumen (363606467)	-	0,5%	629.545.470
- PT Bank Negara Indonesia Tbk Cab. Kebumen (791905236)	-	1,0%	7.189.291.044
- PT Bank Rakyat Indonesia Tbk Cab. Kebumen (00320100051)	-	1,9%	13.503.040.716
- PT Bank Mandiri Tbk Cab. Gombong (1850000460300)	-	4,5%	20.357.886.175
- PT Bank Rakyat Indonesia Tbk Cab. Gombong (01340100164)	-	1,9%	920.986.500
- PT Bank Negara Indonesia Tbk Cab. Kebumen (1814787267)	-	5,0%	8.000.000.000
Jumlah Giro			52.310.333.571
Deposito			
- PT Bank Jateng Tbk Cab. Kebumen (A 341847)	1 Bulan	2,00%	30.000.000
- PT Bank Jateng Tbk Cab. Kebumen (A 318876)	3 Bulan	2,00%	5.000.000.000
- PT Bank Jateng Tbk Cab. Kebumen (A 357957)	3 Bulan	4,00%	5.000.000.000
- PT Bank Jateng Tbk Cab. Kebumen (A 357971)	3 Bulan	5,00%	10.000.000.000
- PT Bank Mandiri Tbk Cab. Kebumen (1850200060330)	3 Bulan	2,25%	2.000.000.000
- PT Bank Mandiri Tbk Cab. Gombong (1850200122924)	3 Bulan	2,25%	5.000.000.000
- PT Bank Rakyat Indonesia Tbk Cab. Kebumen (32010061284)	3 Bulan	4,00%	10.000.000.000
- PT Bank Rakyat Indonesia Tbk Cab. Kebumen (32010061274)	3 Bulan	4,00%	10.000.000.000
- PT BPR BKK Wonosobo (120300199)	6 Bulan	6,75%	2.000.000.000
- PT BPR BKK Mandiraja Banjarnegara (13000057)	1 Bulan	6,50%	1.000.000.000
- PT BPR Lawu Artha Karanganyar (0013000160) , (00130001)	6 Bulan	6,75%	2.000.000.000
- PT. BPR Araya Arta (20220103369)	6 Bulan	6,75%	1.000.000.000
- PT BPR Artha Metoyudan (33845)	6 Bulan	6,75%	2.000.000.000
Jumlah Deposito			55.030.000.000
Tabungan			
- PT Bank Jateng Tbk Cab. Kebumen (3008011742)	-	0,50%	6.501.851.870
- PT Bank Negara Indonesia Cab. Kebumen (156365930)	-	0,25%	1.049.819.861
- PT Bank Danamon Indonesia Tbk Cab. Kebumen	-	1,75%	4.572.737.672
- PT Bank Mandiri Tbk Cab. Kebumen (1390003859208)	-	1,00%	2.073.649.428
- PT Bank Mandiri Tbk Cab. Kebumen (1390090094545)	-	1,00%	8.912.645.138
- PT Bank Mandiri Tbk Cab. Gombong (1390033993399)	-	1,00%	1.861.369.157
- PT Bank Jateng Tbk 01 (2008220363)	-	0,10%	17.342.367
- PT Bank Jateng Tbk 06 (2008233899)	-	0,00%	992.500
- PT Bank Jateng Tbk 10 (2008233881)	-	0,00%	992.500
- PT Bank Jateng Tbk 18 (2008233864)	-	0,00%	992.500
- PT. Bank Jateng Tbk 14 (2008233972)	-	0,00%	992.500
- PT. Bank Rakyat Indonesia, Tbk. Cab. Gombong	-	1,50%	10.030.605.829
- PT Bank Permata Tbk (9871166940)	-	1,91%	10.000.000
Jumlah Tabungan			35.033.991.322
Jumlah Penempatan pada Bank Lain			142.374.324.893
Pembentukan Penyisihan Kerugian			(626.110.594)
Jumlah Penempatan pada Bank Lain - bersih			141.748.214.299

PT BPR BKK KEBUMEN (PERSERODA)
CATATAN ATAS LAPORAN KEUANGAN
Untuk Tahun yang Berakhir 31 Desember 2023
(Disajikan dalam Rupiah)

3. PENJELASAN POS - POS NERACA DAN LABA RUGI

3.3 Penempatan pada Bank Lain (Lanjutan)

Merupakan penempatan dalam bentuk giro, tabungan dan deposito berjangka pada bank lain dalam mata uang rupiah dengan rincian sebagai berikut :

Nama Bank	Jangka Waktu	Tingkat Bunga per Tahun	Jumlah (Rp)
Giro			
- PT Bank Jateng Tbk Cab. Kebumen (1008007281)	-	0,55%	232.633.095
- PT Bank Rakyat Indonesia Tbk Cab. Kebumen (00320100175)	-	1,90%	11.348.080.933
- PT Bank Central Asia Tbk Cab. Kebumen (4230273389)	-	0,00%	503.295.214
- PT Bank Mandiri Tbk Cab. Kebumen (1850005559999)	-	1,90%	244.641.769
- PT Bank Danamon Indonesia Tbk Cab. Kebumen (363606467)	-	0,50%	621.928.345
- PT Bank Negara Indonesia Tbk Cab. Kebumen (791905236)	-	1,00%	23.573.108.484
- PT Bank Rakyat Indonesia Tbk Cab. Kebumen (00320100051)	-	1,90%	5.683.159.986
- PT Bank Mandiri Tbk Cab. Gombong (1850000460300)	-	1,90%	48.169.777
- PT Bank Rakyat Indonesia Tbk Cab. Gombong (01340100164)	-	1,90%	599.782.247
Jumlah Giro			42.854.799.850
Deposito			
- PT Bank Jateng Tbk Cab. Kebumen (A 341847)	1 Bulan	2,00%	30.000.000
- PT Bank Jateng Tbk Cab. Kebumen (A 318876)	3 Bulan	2,00%	5.000.000.000
- PT Bank Jateng Tbk Cab. Kebumen (A 318899)	3 Bulan	2,00%	5.000.000.000
- PT Bank Jateng Tbk Cab. Kebumen (A 318953)	3 Bulan	2,00%	5.000.000.000
- PT Bank Mandiri Tbk Cab. Kebumen (1850200060330)	3 Bulan	2,25%	2.000.000.000
- PT Bank Mandiri Tbk Cab. Gombong (185020012095)	3 Bulan	2,25%	2.500.000.000
- PT Bank Rakyat Indonesia Tbk Cab. Kebumen (00032010058)	6 Bulan	3,00%	10.000.000.000
- PT Bank Rakyat Indonesia Tbk Cab. Kebumen (00320100589)	2 Bulan	3,00%	10.000.000.000
- PT Bank Rakyat Indonesia Tbk Cab. Kebumen (00320100589)	9 Bulan	3,00%	10.000.000.000
- PT Bank Rakyat Indonesia Tbk Cab. Kebumen (00320100548)	24 Bulan	3,00%	2.000.000.000
- PT BPR BKK Wonosobo (120300199)	6 Bulan	6,00%	2.000.000.000
- PT BPR BKK Mandiraja Banjarnegara (13000057)	1 Bulan	6,00%	1.000.000.000
- PT BPR Lawu Artha Karanganyar (0013000160) , (00130001	6 bulan	6,00%	2.000.000.000
Jumlah Deposito			76.530.000.000
Tabungan			
- PT Bank Jateng Tbk Cab. Kebumen (3008011742)	-	0,50%	12.258.329.713
- PT Bank Negara Indonesia Cab. Kebumen (156365930)	-	0,25%	2.857.614.399
- PT Bank Danamon Indonesia Tbk Cab. Kebumen (003519188)	-	1,00%	6.152.454.668
- PT Bank Mandiri Tbk Cab. Kebumen (1390003859208)	-	1,00%	2.033.158.015
- PT Bank Mandiri Tbk Cab. Kebumen (1390090094545)	-	1,00%	4.865.358.999
- PT Bank Mandiri Tbk Cab. Gombong (1390033993399)	-	1,00%	3.180.071.456
			31.346.987.250
Jumlah Penempatan pada Bank Lain			150.731.787.100
Pembentukan Penyisihan Kerugian			(676.142.459)
Jumlah Penempatan pada Bank Lain - bersih			150.055.644.641

3.4 PPAP Penempatan pada Bank Lain

Merupakan saldo perhitungan penyisihan aset produktif atas penempatan pada bank lain pada tanggal neraca dengan rincian sebagai berikut:

	2023	2022
	Rp	Rp
- Saldo Awal	(676.142.459)	(751.179.186)
- Penyisihan (Pemulihan)	(238.733.217)	(249.926.315)
- Kelebihan/pembalikan Penyisihan	288.765.082	324.963.042
Jumlah PPAP Penempatan pada Bank Lain	(626.110.594)	(676.142.459)

PT BPR BKK KEBUMEN (PERSERODA)
CATATAN ATAS LAPORAN KEUANGAN
Untuk Tahun yang Berakhir 31 Desember 2023
(Disajikan dalam Rupiah)

3. PENJELASAN POS - POS NERACA DAN LABA RUGI

3.5 Kredit yang Diberikan

Merupakan saldo kredit yang diberikan pada tanggal neraca dengan rincian sebagai berikut:

	2023	2022
	Rp	Rp
<i>Berdasarkan Keterkaitan :</i>		
- Pihak Terkait	4.354.531.434	4.197.970.031
- Pihak Tidak Terkait	396.630.422.247	396.696.802.039
Jumlah	400.984.953.681	400.894.772.070
<i>Berdasarkan Jenis Penggunaan :</i>		
- Modal Kerja	201.392.953.606	180.261.434.558
- Investasi	1.658.537.896	74.666.664
- Konsumsi	197.933.462.179	220.558.670.848
Jumlah	400.984.953.681	400.894.772.070
<i>Berdasarkan Sektor Ekonomi :</i>		
- Pertanian, Perikanan, Perburuan dan Kehutanan	20.193.098.642	27.469.423.956
- Perdagangan	75.851.728.453	102.575.511.013
- Perindustrian	7.991.958.051	2.940.387.106
- Jasa	20.713.432.383	27.935.412.788
- Lainnya	276.234.736.152	239.974.037.207
Jumlah	400.984.953.681	400.894.772.070
<i>Berdasarkan Kualitas :</i>		
- Lancar	308.909.130.673	335.764.777.681
- Dalam Perhatian Khusus	58.731.808.561	40.103.379.656
- Kurang Lancar	4.361.915.790	3.935.772.140
- Diragukan	5.074.218.894	4.011.042.795
- Macet	23.907.879.763	17.079.799.798
Jumlah	400.984.953.681	400.894.772.070
Jumlah Kredit yang Diberikan	400.984.953.681	400.894.772.070
Kredit yang Diberikan - Provisi	(5.025.167.368)	(4.813.841.604)
Jumlah Setelah Dikurangi Provisi Adminitrasi	395.959.786.313	396.080.930.466
Penyisihan Kerugian	(13.921.977.552)	(12.549.907.236)
Jumlah Kredit yang Diberikan - Bersih	382.037.808.761	383.531.023.230

Jenis Penggunaan	Lancar	DPK	Kurang Lancar	Diragukan	Macet
<i>Berdasarkan Keterkaitan :</i>					
Pihak Terkait	4.354.531.434	-	-	-	-
Pihak Tidak Terkait	304.554.599.239	58.731.808.561	4.361.915.790	5.074.218.894	23.907.879.763
Jumlah	308.909.130.673	58.731.808.561	4.361.915.790	5.074.218.894	23.907.879.763
<i>Berdasarkan Jenis Penggunaan :</i>					
Modal Kerja	142.600.785.001	32.422.770.729	3.074.070.912	4.070.288.034	19.225.038.930
Investasi	1.658.537.896	-	-	-	-
Konsumsi	164.649.807.776	26.309.037.832	1.287.844.878	1.003.930.860	4.682.840.833
Jumlah	308.909.130.673	58.731.808.561	4.361.915.790	5.074.218.894	23.907.879.763
<i>Berdasarkan Sektor Ekonomi :</i>					
Pertanian, Perikanan,	10.836.184.652	5.754.114.649	706.531.350	773.613.567	2.122.654.424
Perdagangan	44.671.467.348	16.052.571.013	1.756.977.047	2.350.067.906	11.020.645.139
Perindustrian	4.997.917.650	1.854.954.947	79.100.729	162.175.590	897.809.135
Jasa	13.979.935.661	4.515.453.764	385.058.495	515.299.832	1.317.684.631
Lainnya	234.423.625.362	30.554.714.188	1.434.248.169	1.273.061.999	8.549.086.434
Jumlah	308.909.130.673	58.731.808.561	4.361.915.790	5.074.218.894	23.907.879.763

PT BPR BKK KEBUMEN (PERSERODA)
CATATAN ATAS LAPORAN KEUANGAN
Untuk Tahun yang Berakhir 31 Desember 2023
(Disajikan dalam Rupiah)

3. PENJELASAN POS - POS NERACA DAN LABA RUGI

3.6 PPAP Kredit Yang Diberikan

Merupakan saldo perhitungan penyisihan aset produktif atas kredit yang diberikan pada tanggal neraca dengan rincian sebagai berikut:

	2023	2022
	Rp	Rp
- Saldo Awal	(12.549.907.236)	(14.308.492.099)
- Penyisihan yang Dibentuk	(2.593.788.231)	(2.677.430.354)
- Kelebihan/Pembalikan Penyisihan	1.221.717.915	1.903.287.399
- Penghapusbukan yang Dilakukan	-	2.532.727.818
Jumlah PPAP Kredit yang Diberikan	(13.921.977.552)	(12.549.907.236)

Manajemen berpendapat bahwa kebijakan dalam pembentukan penyisihan kerugian yang telah dibukukan adalah cukup menutup kerugian yang mungkin timbul akibat tidak tertagihnya pinjaman yang diberikan.

3.7 Aset Tetap

Merupakan saldo aset tetap pada tanggal neraca dengan rincian sebagai berikut :

Tahun 2023				
Harga Perolehan	Saldo Awal 01/01/2023	Penambahan	Pengurangan	Saldo Akhir 31/12/2023
Tanah	3.432.576.000	2.222.948.000	-	5.655.524.000
Gedung	8.146.001.440	791.426.000	16.200.000	8.921.227.440
Inventaris	8.477.817.439	795.726.900	711.805.300	8.561.739.039
Jumlah	20.056.394.879	3.810.100.900	728.005.300	23.138.490.479

Tahun 2023				
Akumulasi Penyusutan :	Saldo Awal 01/01/2023	Penambahan	Pengurangan	Saldo Akhir 31/12/2023
Gedung	(3.592.500.957)	(398.279.186)	(16.199.997)	(3.974.580.146)
Inventaris	(5.407.875.237)	(865.758.840)	(714.255.467)	(5.559.378.610)
Jumlah	(9.000.376.194)	(1.264.038.026)	(730.455.464)	(9.533.958.756)
Nilai Buku	11.056.018.685			13.604.531.723

Tahun 2022				
Harga Perolehan	Saldo Awal 01/01/2022	Penambahan	Pengurangan	Saldo Akhir 31/12/2022
Tanah	3.432.576.000	-	-	3.432.576.000
Gedung	7.532.888.170	697.661.000	84.547.730	8.146.001.440
Inventaris	7.043.079.589	1.434.737.850		8.477.817.439
Jumlah	18.008.543.759	2.132.398.850	84.547.730	20.056.394.879

Tahun 2022				
Akumulasi Penyusutan :	Saldo Awal 01/01/2022	Penambahan	Pengurangan	Saldo Akhir 31/12/2022
Gedung	(3.279.244.406)	(358.322.764)	(45.066.213)	(3.592.500.957)
Inventaris	(4.564.945.463)	(842.929.774)		(5.407.875.237)
Jumlah	(7.844.189.869)	(1.201.252.538)	(45.066.213)	(9.000.376.194)
Nilai Buku	10.164.353.890			11.056.018.685

Lihat rincian lampiran I

Berdasarkan Keputusan Direksi PT. BPR BKK Kebumen (Perseroda) Nomor 1127/DIR/PT.BPR BKK/KBM/XII/2023 tentang Penghapusan Aktiva Tetap/Inventaris Pada PT. BPR BKK Kebumen (Perseroda), terdapat penjualan aset tetap dengan nilai buku Rp 0,- yang dijual melalui lelang tanggal 30 Desember 2023. Hasil penjualan lelang senilai Rp 84.439.000,- dicatat sebagai keuntungan penjualan aset tetap.

PT BPR BKK KEBUMEN (PERSERODA)
CATATAN ATAS LAPORAN KEUANGAN
Untuk Tahun yang Berakhir 31 Desember 2023
(Disajikan dalam Rupiah)

3. PENJELASAN POS - POS NERACA DAN LABA RUGI

3.8 Aset Tidak Berwujud

Merupakan saldo aset tidak berwujud pada tanggal neraca, dengan rincian sebagai berikut:

	2023	2022
	Rp	Rp
- Software Program	552.827.000	552.827.000
- Akumulasi Amortisasi	(552.826.999)	(506.758.120)
Jumlah Aset Tidak Berwujud	1	46.068.880

3.9 Aset Lainnya

Merupakan saldo aset lain-lain pada tanggal neraca, dengan rincian sebagai berikut:

	2023	2022
	Rp	Rp
Biaya Non Operasional Dibayar di Muka	-	9.500.000
- Uang Muka Sewa	13.250.000	-
- Persediaan Materai	6.890.000	5.970.000
- BDD Bunga Deposito	9.056.250	-
- Bilyet Deposito	1.964.900	-
- Bilyet Dimuka	31.650.130	-
- Lain-lain :	-	97.271.302
Tamades Haji	6.312.200	-
Tamades Harapan	14.453.200	-
Tamades Pelajar	11.081.400	-
Tamades Plus	17.268.400	-
Tamades Umum	24.134.400	-
Tamades Wajib	16.210.400	-
Jumlah Aset Lainnya	152.271.280	112.741.302

3.10 Kewajiban Segera Dibayar

Merupakan saldo kewajiban segera dibayar pada tanggal neraca, dengan rincian sebagai berikut:

	2023	2022
	Rp	Rp
- Titipan Nasabah	-	1.686.889.273
- Titipan Nasabah - Debitur / Angsuran Kredit	253.636.209	-
- Titipan Nasabah - Ke Notaris	1.475.200.926	-
- Titipan Nasabah - Premi Asuransi Askrida	70.018.958	-
- Titipan Lainnya	16.266.330	-
- Liabilitas kepada Pemerintah yang Harus Dibayar :	-	-
- Kewajiban - PPh Deposito	-	244.538.233
- Kewajiban - PPh Jasa	-	12.727.610
Titipan Lainnya	-	-
- Titipan Lain - Titipan KPM	491.138.034	477.922.513
- Titipan Lain - Transaksi VA	21.000	-
- Titipan Lain - Fee Pencairan Pinjaman	260.416.845	434.264.045
Jumlah Kewajiban Segera Dibayar	2.566.698.302	2.856.341.674

3.11 Utang Bunga

Merupakan saldo utang bunga pada tanggal neraca, dengan rincian sebagai berikut:

	2023	2022
	Rp	Rp
- Deposito Berjangka	-	463.767.192
- Deposito Belum Jatuh Tempo	420.106.374	-
- Deposito Sudah Jatuh Tempo	11.808.983	-
Jumlah Utang Bunga	431.915.357	463.767.192

PT BPR BKK KEBUMEN (PERSERODA)
CATATAN ATAS LAPORAN KEUANGAN
Untuk Tahun yang Berakhir 31 Desember 2023
(Disajikan dalam Rupiah)

3. PENJELASAN POS - POS NERACA DAN LABA RUGI

3.12 Utang Pajak

Merupakan saldo utang pajak pada tanggal neraca, dengan rincian sebagai berikut:

	2023	2022
	Rp	Rp
- Utang PPh Final Bunga Tabungan dan Deposito	246.285.908	-
- Utang PPh Pasal 21	3.723.633	-
- Utang PPh Pasal 25	453.633.999	-
- Utang PPh Pasal 29	241.487.003	-
- Utang Pajak Lainnya	8.216.508	890.707.056
Jumlah Utang Pajak	953.347.051	890.707.056

3.13 Simpanan

Merupakan saldo simpanan pada tanggal neraca, dengan rincian sebagai berikut:

	2023	2022
	Rp	Rp
Tabungan		
- Tabungan Wajib	14.754.503.256	19.470.707.720
- Tabungan Masyarakat Desa (Tamades)	244.576.459.177	244.521.100.785
Jumlah	259.330.962.433	263.991.808.505
Deposito Berjangka		
- 1 Bulan	102.151.031.000	105.566.581.000
- 3 Bulan	30.152.464.000	30.892.086.000
- 6 Bulan	42.215.980.000	45.402.680.000
- 12 Bulan atau Lebih	36.894.020.000	34.582.420.000
Jumlah	211.413.495.000	216.443.767.000
Jumlah Simpanan	470.744.457.433	480.435.575.505

3.14 Kewajiban Lain-lain

Merupakan saldo kewajiban lain-lain pada tanggal neraca dengan rincian sebagai berikut :

	2023	2022
	Rp	Rp
- Pendapatan Bunga yang Ditangguhkan	28.036.675	23.972.999
- Dana CSR	805.636.409	1.093.318.709
- Dana Kesejahteraan	1.424.774.876	642.105.029
Jumlah Kewajiban Lain-lain	2.258.447.960	1.759.396.737

3.15 Modal Saham

Merupakan modal dasar yang telah ditempatkan dan disetor penuh pada tanggal neraca dengan rincian sebagai berikut:

	2023	2022
	Rp	Rp
- Modal Dasar	114.000.000.000	114.000.000.000
- Modal yang Belum Disetor	(77.630.000.000)	(77.630.000.000)
Jumlah Modal	36.370.000.000	36.370.000.000

Berdasarkan Akta Pernyataan Rapat Umum Pemegang Saham Luar Biasa (RUPS-LB) PT BPR BKK Kebumen (Perseroda) Nomor 11 tanggal 24 November 2022 terdapat penambahan modal dasar ditempatkan dan disetorkan sejumlah 3.637 lembar saham dengan nilai nominal seluruhnya Rp 36.370.000.000,- oleh para pemegang saham sebagai berikut:

2023			
Nama	Lembar Saham	%	Jumlah
Pemerintah Provinsi Jawa Tengah	1717	47,21%	17.170.000.000
Pemerintah Kabupaten Kebumen	1920	52,79%	19.200.000.000
Jumlah	3637	100,00%	36.370.000.000

PT BPR BKK KEBUMEN (PERSERODA)
CATATAN ATAS LAPORAN KEUANGAN
Untuk Tahun yang Berakhir 31 Desember 2023
(Disajikan dalam Rupiah)

3. PENJELASAN POS - POS NERACA DAN LABA RUGI

3.15 Modal Saham (Lanjutan)

2022			
Nama	Lembar Saham	%	Jumlah
Pemerintah Provinsi Jawa Tengah	1717	47,21%	17.170.000.000
Pemerintah Kabupaten Kebumen	1920	52,79%	19.200.000.000
Jumlah	3637	100,00%	36.370.000.000

3.16 Cadangan Umum

	2023	2022
	Rp	Rp
- Saldo Awal	11.396.619.343	10.159.570.902
- Penambahan tahun berjalan	1.230.936.078	1.237.048.441
Jumlah Cadangan Umum	12.627.555.421	11.396.619.343

3.17 Cadangan Tujuan

Merupakan saldo cadangan tujuan yang diperoleh perusahaan dengan rincian sebagai berikut :

	2023	2022
	Rp	Rp
- Saldo Awal	4.323.449.186	3.395.662.855
- Penambahan tahun berjalan	1.230.936.078	927.786.331
- Pangurangan tahun berjalan	(100.687.137)	-
Jumlah Cadangan Tujuan	5.453.698.127	4.323.449.186

3.18 Saldo Laba Belum Ditentukan Tujuannya

Merupakan saldo laba yang belum ditentukan tujuannya dengan rincian sebagai berikut :

		2023	2022
		Rp	Rp
- Laba (Rugi) Tahun Lalu		12.309.360.784	12.370.484.414
Pembagian Laba Tahun Lalu	Komposisi 2023 Komposisi 2022		
Dividen	55,00% 57,50%	(6.770.148.431)	(7.113.028.538)
Cadangan Umum	10,00% 10,00%	(1.230.936.078)	(1.237.048.441)
Cadangan Tujuan	10,00% 7,50%	(1.230.936.078)	(927.786.331)
CSR	3,00% 3,00%	(369.280.824)	(371.114.532)
Tantiem	4,00% 4,00%	(492.374.431)	(494.819.377)
Jasa Produksi	8,00% 8,00%	(984.748.863)	(989.638.753)
Dana Kesejahteraan	10,00% 10,00%	(1.230.936.078)	(1.237.048.441)
- Koreksi Laba Ditahan		(1.110.000)	-
- Laba (Rugi) Tahun berjalan		13.401.006.562	12.309.360.784
Jumlah Saldo Laba yang Belum Ditentukan Tujuannya		13.399.896.562	12.309.360.784

Komposisi pembagian laba tahun lalu berdasarkan hasil Rapat Umum Pemegang Saham (RUPS) PT BPR BKK (Perseroda) Se-Jateng dan PT BPR BKK Jateng (Perseroda) Tahun 2022 tanggal 30 Maret 2023 tentang Perhitungan dan Pembagian atas hasil Usaha tahun 2022.

3.19 Pendapatan

Merupakan pendapatan perusahaan selama periode tahun berjalan, dengan rincian sebagai berikut :

	2023	2022
	Rp	Rp
<i>Pendapatan Bunga Kontraktual</i>		
<i>Dari Bank Lain</i>		
- Giro	1.132.824.963	550.253.526
- Tabungan	266.832.376	456.303.953
- Deposito	1.522.026.059	1.935.997.188
<i>Kredit yang Diberikan</i>		
- Kepada Pihak Ketiga Bukan Bank	51.380.371.181	51.312.228.503
Jumlah Pendapatan Bunga Kontraktual	54.302.054.579	54.254.783.170

PT BPR BKK KEBUMEN (PERSERODA)
CATATAN ATAS LAPORAN KEUANGAN
Untuk Tahun yang Berakhir 31 Desember 2023
(Disajikan dalam Rupiah)

3. PENJELASAN POS - POS NERACA DAN LABA RUGI

3.19 Pendapatan (Lanjutan)

Merupakan pendapatan perusahaan selama periode tahun berjalan, dengan rincian sebagai berikut :

<i>Saldo Dipindahkan</i>	54.302.054.579	54.254.783.170
<i>Provisi, Administrasi dan Biaya Transaksi</i>		
- Provisi & Administrasi	5.570.525.317	5.324.984.679
Jumlah Provisi, Administrasi dan Biaya Transaksi	5.570.525.317	5.324.984.679
<i>Pendapatan Operasional</i>		
- Denda Kredit	640.089.395	585.524.674
- Adm. Tabungan	1.149.604.336	1.045.528.603
- Adm. Kredit	484.052.360	241.824.719
- Komisi	28.431.796	24.932.905
- Pinalti Kredit	2.044.250.688	1.753.716.674
- Pendapatan Jasa Transaksi	2.339.850	2.180.281
- Pendapatan Angsuran Kredit Hapusbuku-Pokok	442.827.779	604.525.433
- Pendapatan Angsuran Kredit Hapusbuku-Bunga	95.599.377	165.008.774
- PPAP- Penempatan	288.765.082	324.963.042
- PPAP- Kredit yang Diberikan	1.221.717.915	1.903.287.399
- Lainnya	15.786.287	10.879.142
Jumlah Pendapatan Operasional	6.413.464.865	6.662.371.646
Jumlah Pendapatan	66.286.044.761	66.242.139.495

3.20 Beban Bunga

Merupakan beban bunga selama periode tahun berjalan, dengan rincian sebagai berikut :

	2023	2022
	Rp	Rp
<i>Kepada Pihak Ketiga bukan Bank</i>		
- Tabungan	5.463.256.006	5.339.414.099
- Deposito Berjangka	9.423.365.907	10.107.948.382
Lainnya	1.462.097.897	947.359.060
Jumlah	16.365.842.508	16.394.721.541
Jumlah Beban Bunga	16.365.842.508	16.394.721.541

3.21 Beban Penyisihan Kerugian/Penyusutan

Merupakan beban penyisihan kerugian/penyusutan selama periode tahun berjalan, dengan rincian sebagai berikut :

	2023	2022
	Rp	Rp
- Beban Penyisihan Kerugian - Penempatan Bank Lain	238.733.217	249.926.315
- Beban Penyisihan Kerugian - Kredit Yang Diberikan	2.593.788.231	2.677.430.354
- Beban Penyusutan Gedung	398.279.186	358.322.764
- Beban Penyusutan Inventaris	865.758.840	842.929.774
- Beban Amortisasi Aset Tak Berwujud	46.068.879	69.103.380
Jumlah Beban Penyisihan Kerugian/Penyusutan	4.142.628.353	4.197.712.587

3.22 Beban Pemasaran

Merupakan beban pemasaran selama periode tahun berjalan, dengan rincian sebagai berikut :

	2023	2022
	Rp	Rp
- Beban Promosi	868.011.533	773.605.135
Jumlah Beban Pemasaran	868.011.533	773.605.135

PT BPR BKK KEBUMEN (PERSERODA)
CATATAN ATAS LAPORAN KEUANGAN
Untuk Tahun yang Berakhir 31 Desember 2023
(Disajikan dalam Rupiah)

3. PENJELASAN POS - POS NERACA DAN LABA RUGI

3.23 Beban Administrasi dan Umum

Merupakan beban administrasi dan umum yang terjadi atas kegiatan perusahaan selama periode tahun berjalan, dengan rincian sebagai berikut :

	<u>2023</u>	<u>2022</u>
	<u>Rp</u>	<u>Rp</u>
<i>Beban Tenaga kerja :</i>		
- Gaji Karyawan, Direktur & Komisaris	18.764.449.940	16.491.030.063
- Beban Honorarium	451.513.721	392.159.232
- Lainnya	-	5.075.586.751
Uang Lembur	19.700.000	-
Penghargaan	77.429.620	-
Tunjangan Hari Raya	1.516.350.964	-
Uang Pakaian Dinas	211.000.000	-
<i>Beban Pendidikan :</i>		
- Biaya Pendidikan-Direksi	-	14.100.000
- Biaya Pendidikan-Pegawai	702.876.755	1.075.219.994
<i>Beban Premi Asuransi :</i>		
- Beban Premi Asuransi-Cash In Transit	32.900.000	32.930.000
- Beban Premi Asuransi-Jamsostek	520.974.300	434.774.340
- Beban Premi Asuransi-Kesehatan	355.358.020	366.381.834
- Beban Premi Asuransi-Gedung	6.371.446	10.752.932
- Beban Premi Asuransi-Kendaraan	31.698.400	13.846.494
- Beban Premi Asuransi-Kebakaran	10.541.080	5.320.501
<i>Beban Sewa :</i>		
- Beban Sewa Gedung Pos Pelayanan	9.332.000	180.338.375
- Beban Sewa Tanah	77.223.393	-
- Beban Sewa Peralatan Kantor	11.250.000	-
- Beban Sewa Kendaraan	244.500.000	410.000.000
<i>Beban Pajak :</i>		
- Beban Pajak Kendaraan	61.205.675	49.139.000
- Beban Pajak Bumi dan Bangunan	6.629.268	6.708.964
- Beban Pajak Reklame	13.672.000	-
- Beban Pajak Lainnya	2.348.636	15.153.821
<i>Beban Pemeliharaan dan Perbaikan :</i>		
- Beban Pemeliharaan dan Perbaikan - TI	421.870.990	432.547.566
- Beban Pemeliharaan dan Perbaikan Gedung	45.695.500	31.823.679
- Beban Pemeliharaan Inventaris	137.930.850	822.831.613
- Beban Pemeliharaan Kendaraan	75.472.700	-
<i>Beban Barang dan Jasa :</i>		
- Beban Listrik	310.125.263	302.175.655
- Beban Telepon	244.860.020	263.502.250
- Beban Alat Tulis Kantor	277.377.800	243.944.617
- Beban Perjalanan Dinas	445.806.677	324.642.453
- Beban Alat Kantor	91.262.610	484.477.786
- Beban Air/PDAM	17.948.900	15.891.900
- Beban Percetakan	205.617.350	248.453.300
- Beban Fotocopy	23.217.125	31.198.600
- Beban Jasa Konsultan & Akuntan Publik	159.711.880	97.880.000
- Beban BBM, Parkir dan Keamanan	685.546.269	-
<i>Saldo Dipindahkan</i>	<u>26.269.769.152</u>	<u>27.872.811.720</u>

PT BPR BKK KEBUMEN (PERSERODA)
CATATAN ATAS LAPORAN KEUANGAN
Untuk Tahun yang Berakhir 31 Desember 2023
(Disajikan dalam Rupiah)

3. PENJELASAN POS - POS NERACA DAN LABA RUGI

3.23 Beban Administrasi dan Umum (Lanjutan)

Merupakan beban administrasi dan umum yang terjadi atas kegiatan perusahaan selama periode tahun berjalan, dengan rincian sebagai berikut :

<i>Saldo Dipindahkan</i>	26.269.769.152	27.872.811.720
- Beban Rumah Tangga	207.061.526	-
- Beban Honor	215.535.000	117.465.000
- Beban Makan dan Minum	163.106.860	161.214.475
- Beban Rapat	220.732.110	306.006.006
<i>Beban Administrasi dan Umum Lainnya:</i>		
- Beban Fee Juru Bayar dan Lainnya	320.512.603	511.051.651
- Beban Administrasi Kredit	19.950.000	16.810.000
- Beban Administrasi Bank	132.312.665	-
- Beban Retribusi dan Denda	25.622.250	26.124.600
- Beban Pembayaran Pungutan OJK	253.447.940	262.241.561
- Beban Hadiah	699.100	300.000
- Beban Penagihan Kredit Macet	228.606.779	262.996.803
Jumlah Beban Administrasi dan Umum	28.057.355.985	29.537.021.816

3.24 Pendapatan (Beban) Lain-Lain

Merupakan pendapatan dan (beban) non operasional yang terjadi atas kegiatan perusahaan selama periode tahun berjalan, dengan rincian sebagai berikut :

	2023	2022
	Rp	Rp
<i>Pendapatan Lain-Lain</i>		
- Fee Notaris	118.711.650	679.735.227
- Fee dari Asuransi	344.073.559	-
- Fee PPOB, PLN, Jasrel, dll	6.564.614	13.591.785
- Keuntungan Penjualan Aset Tetap	84.439.000	-
- Denda	-	7.500.000
- Lainnya	153.606.426	109.120.868
Jumlah	707.395.249	809.947.880
<i>Beban Lain-Lain</i>		
- Olahraga dan Rekreasi	74.816.198	28.137.500
- Sumbangan	143.045.200	145.916.122
- Iuran Asosiasi	25.100.000	55.932.500
- Lain-lain	6	1.909.950
Jumlah	242.961.404	231.896.072
Jumlah Pendapatan (Beban) Lain-lain	464.433.845	578.051.808

3.25 Taksiran Pajak Penghasilan

Sebagai ilustrasi perhitungan taksiran pajak yang terutang adalah sebagai berikut :

	2023	2022
	Rp	Rp
Peredaran Bruto	66.286.044.761	66.242.139.495
Lab a (Rugi) Komersial Tahun berjalan	17.316.640.227	15.917.130.224
Koreksi Fiskal Positif (Negatif)		
Beban Olahraga dan Rekreasi	74.816.198	28.137.500
Beban Penyisihan Kerugian Penempatan	238.733.217	249.926.315
Iuran Asosiasi	25.100.000	55.932.500
Sumbangan	143.045.200	145.916.122
Lainnya	-	1.909.950
Jumlah Koreksi Fiskal	481.694.615	481.822.387

PT BPR BKK KEBUMEN (PERSERODA)
CATATAN ATAS LAPORAN KEUANGAN
Untuk Tahun yang Berakhir 31 Desember 2023
(Disajikan dalam Rupiah)

3. PENJELASAN POS - POS NERACA DAN LABA RUGI

3.25 Taksiran Pajak Penghasilan (Lanjutan)

Sebagai ilustrasi perhitungan taksiran pajak yang terutang adalah sebagai berikut :

Penghasilan Kena Pajak	17.798.334.842	16.398.952.611
Kompensasi Kerugian Tahun 2022	-	-
Laba yang Mendapat Fasilitas	17.798.334.000	16.398.952.000
Penghasilan Kena Pajak	17.798.334.000	16.398.952.000
Tahun 2022		
22% x 16.398.952.000		3.607.769.440
Tahun 2023		
22% x 17.798.334.000	3.915.633.480	
Jumlah Taksiran Pajak Penghasilan	3.915.633.480	3.607.769.440
Kredit Pajak		
PPH Pasal 25	3.674.146.662	2.717.062.384
Jumlah Kredit Pajak	3.674.146.662	2.717.062.384
Kurang/(Lebih) Bayar PPh Badan (Pasal 29)	241.486.818	890.707.056

3.26 Komitmen dan Kontinjensi

Merupakan saldo komitmen dan kontinjensi pada tanggal neraca dengan rincian sebagai berikut:

	2023	2022
	Rp	Rp
Komitmen		
- Kewajiban Komitmen	-	-
- Fasilitas kredit yang diterima belum ditarik	-	-
Komitmen - Bersih	-	-
Kontinjensi		
- Pendapatan Bunga Dalam Penyelesaian	10.888.877.166	24.087.818.261
- Penghapusan Kredit Yang Diberikan	17.626.627.000	14.662.419.193
- Lainnya yang Bersifat Administratif	744.919.000	8.539.033.713
Kontinjensi - Bersih	29.260.423.166	47.289.271.167

3.27 Laba Bersih Per Saham

Laba bersih per saham dasar hitung dengan membagi laba bersih dengan rata-rata tertimbang jumlah saham yang beredar pada tahun berjalan.

	2023	2022
	Rp	Rp
Laba Bersih	13.401.006.562	12.309.360.784
Rata-Rata Tertimbang Jumlah Saham Biasa yang Beredar	3.637	3.637
Jumlah Laba Per Saham	3.684.632	3.384.482

3.28 Kajian atas Kelangsungan Usaha

Berdasarkan hasil analisis indikator menggunakan Z -Score model atau suatu ukuran yang dipergunakan untuk menilai kelangsungan usaha (*going concern*) perusahaan yang menggunakan kombinasi beberapa formula analisis rasio keuangan yang dikembangkan oleh Edwarda Altam yang dikenal dengan Z - score model dengan mengacu beberapa indikator

- a Jika hasilnya $Z < 1,23$ mengindikasikan kelangsungan usaha dalam prediksi Pailit.
- b Jika hasilnya $1,23 > Z < 2,90$ mengindikasikan kelangsungan usaha dalam prediksi Grey Area
- c Jika hasilnya $Z > 2,90$ mengindikasikan kelangsungan usaha dalam prediksi Tidak Pailit

$$Z\text{-Score} = 6.65X1 + 3.26X2 + 1.05X3 + 6.72X4$$

PT BPR BKK KEBUMEN (PERSERODA)
CATATAN ATAS LAPORAN KEUANGAN
Untuk Tahun yang Berakhir 31 Desember 2023
(Disajikan dalam Rupiah)

3. PENJELASAN POS - POS NERACA DAN LABA RUGI

3.28 Kajian atas Kelangsungan Usaha (Lanjutan)

	2023	2022
	Rp	Rp
Modal Kerja	54.094.347.106	53.184.600.446
EBIT	17.316.640.227	15.917.130.224
Total Aset	17.316.640.227	15.917.130.224
Saldo Laba	31.481.150.110	28.029.429.313
Ekuitas	67.851.150.110	64.399.429.313
Total Kewajiban	476.954.866.103	486.764.339.470
X1 : Modal Bersih/Total Aset	3,12	3,34
X2 : Saldo Laba/Total Aset	1,82	1,76
X3 : EBIT/Total Aset	0,55	0,57
X4 : Ekuitas/ Total Kewajiban	0,14	0,13
Z-Score = 6.65X1+3.26X2+1.05X3+6.72X4	28	29

Dari hasil perhitungan Z score model tahun 2023 dan 2022 masing masing sebesar 28 dan sebesar 29 maka sesuai hipotesis bahwa perolehan angka Z - score $Z > 2.90$ yang memprediksi bahwa perusahaan tidak dalam kondisi pailit. Dengan demikian PT BPR BKK Kebumen (Perseroda) masih aman dalam mempertahankan kelangsungan usahanya (*going*

3.29 Pengelolaan Modal

Pengelolaan modal bertujuan menjamin kemampuan kelangsungan usaha serta memaksimalkan manfaat bagi pemegang saham dan pemangku kepentingan lainnya. Secara berkala, perusahaan menelaah dan mengelola struktur permodalannya untuk memastikan struktur modal dan pengembalian kepada pemegang saham yang optimal. Dalam usaha menjaga struktur modal, perusahaan dapat menyesuaikan jumlah dividen yang dibayarkan kepada pemegang saham, penerbitan saham baru atau menjual aset untuk mengurangi utang.

3.30 Peristiwa Setelah Tanggal Neraca

Tidak ada peristiwa setelah tanggal laporan posisi keuangan yang mempengaruhi laporan keuangan tanggal 31 Desember 2023 dan untuk tahun yang berakhir pada tanggal tersebut.

3.31 Tanggungjawab atas Laporan Keuangan

Manajemen PT BPR BKK Kebumen (Perseroda) bertanggung jawab atas penyusunan laporan keuangan perusahaan dan telah menyetujui menerbitkan laporan keuangan PT BPR BKK Kebumen (Perseroda) per tanggal 31 Desember 2023 dan untuk tahun yang berakhir pada tanggal tersebut yang diselesaikan pada tanggal 10 Januari 2024.

3.32 Transaksi Pihak-Pihak Yang Memiliki Hubungan Istimewa

Rincian pihak-pihak yang memiliki hubungan istimewa sebagai berikut :

<u>Nama</u>	<u>Sifat Hubungan</u>
PT Bank Jateng Cabang kebumen	Perusahaan Asosiasi
PT. BPR BKK Wonosobo (Perseroda)	Perusahaan Asosiasi
PT. BPR BKK Mandiraja (Perseroda)	Perusahaan Asosiasi
PT BPR Bank Purworejo (Perseroda)	Perusahaan Asosiasi
Sutrisno, SE	Direktur Utama
H. Sudiharto, SH, MH	Direktur Umum dan Kepatuhan
Tarto, SE	Direktur Pemasaran
Admini	PE SKAI
Aris Budiarto	Kabid Manrisk dan PE Kepatuhan
Sri Wahono	Kepala Bidang Kredit
Slamet Rahayu	Kepala Bidang Umum dan SDM
Riyadi	Kepala Bidang Dana
Kusuma Harti, SE	Pimpinan Kantor Pusat Operasional
Ari Wisudo, SE	Pimpinan Cabang Ambal

PT BPR BKK KEBUMEN (PERSERODA)
CATATAN ATAS LAPORAN KEUANGAN
Untuk Tahun yang Berakhir 31 Desember 2023
(Disajikan dalam Rupiah)

3. PENJELASAN POS - POS NERACA DAN LABA RUGI

3.32 Transaksi Pihak-Pihak Yang Memiliki Hubungan Istimewa (Lanjutan)

<u>Nama</u>	<u>Sifat Hubungan</u>
Amir Rifai, SE	Pimpinan Cabang Karanganyar
Anto Wibowo, SE	Pimpinan Cabang Pejagoan
Mugi Lestari, SE	Pimpinan Cabang Prembun
Kodrat Nugroho, SE	Pimpinan Cabang Sadang
Agung Rahmawan, S.IP	Pimpinan Cabang Klirong
Rohmat Kardoni, SE	Pimpinan Cabang Kuwarasan
Romelan, SE	Pimpinan Cabang Rowokele
Ertanti D., SE	Pimpinan Cabang Gombang
Tien Astuti, SE	Pimpinan Cabang Kutowinangun
Agus Setiawan, SE	Pimpinan Cabang Mirit
Dwi Sulistyaningsih, SE	Pimpinan Cabang Buayan
Kusbiantoro, SH	Pimpinan Cabang Sempor
Tini Widayati, SE	Pimpinan Cabang Adimulyo
Heri Karsono, S. Sos	Pimpinan Cabang Ayah
Eny Ristanti, SE	Pimpinan Cabang Puring
Trubus Supriyono, SE	Pimpinan Cabang Karanggayam
Sri Lestari, S.Sos	Pimpinan Cabang Petanahan
Tentrem Kurniawati, SE	Pimpinan Cabang Alian

Berikut Saldo kepada pihak-pihak yang memiliki hubungan istimewa :

	2023	2022
a. Penempatan bank lain		
Giro		
PT Bank Jateng Kebumen	317.402.339	232.633.095
Tabungan		
PT Bank Jateng Cabang Kebumen	4.692.583.860	12.258.329.713
Deposito Berjangka		
PT Bank Jateng Cabang Kebumen	20.030.000.000	15.030.000.000
PT BPR BKK Wonosobo (Perseroda)	2.000.000.000	2.000.000.000
PT BPR BKK Mandiraja (Perseroda)	1.000.000.000	1.000.000.000
Jumlah Penempatan bank lain	28.039.986.199	30.520.962.808

b. Kredit yang Diberikan

31 Desember 2023				
<u>Nama Nasabah</u>	<u>Jabatan</u>	<u>Plafond</u>	<u>Baki Debet</u>	<u>Suku Bunga/Tahun</u>
Barkah Wiji Pratomo	Pinca Gombang	150.000.000	58.609.207	11%
Sri Wahono	Kabid Dana	300.000.000	142.563.459	9%
Anto Wibowo	Pinca Pejagoan	270.000.000	139.072.967	9%
Tarto	Direktur Pemasaran	300.000.000	20.029.229	9%
Sutarno	Saudara Direktur Utama	235.000.000	79.893.032	9%
Riyadi	Kabid Kredit	400.000.000	271.189.111	9%
Sokinem	Pinca Klirong	150.000.000	11.866.920	9%
Heri Karsono	Pinca Ayah	255.000.000	142.711.170	9%
Ari Wisuda	Pinca Ambal	250.000.000	121.179.953	9%
Rohmat Kardoni	Pinca Kuwarasan	125.000.000	69.127.765	9%
Aris Budiarto	Kabid Menrisk	250.000.000	69.932.829	9%
Dwi Sulistyaningsih	Pinca Buayan	300.000.000	236.201.086	9%
Sutarno	Saudara Dirut	43.000.000	19.930.397	9%
Heri Karsono	Pinca Ayah	125.000.000	85.734.975	9%
Tentrem Kurniawati	Pinca Alian	400.000.000	362.654.446	9%
Agung Rahmawan	Pinca Kutowinangun	200.000.000	182.500.233	9%
Admini	Ketua Skai	185.000.000	72.853.475	8%
Sri Lestari	Pinca Petanahan	225.000.000	167.473.540	9%
Rina Lestari	Istri Dirpem	250.000.000	150.293.897	9%
Kodrat Nugroho	Pinca Karanggayam	62.000.000	44.479.339	9%
Sri Rahayu	Saudara Dirum	150.000.000	134.497.583	9%

PT BPR BKK KEBUMEN (PERSERODA)
CATATAN ATAS LAPORAN KEUANGAN
Untuk Tahun yang Berakhir 31 Desember 2023
(Disajikan dalam Rupiah)

3. PENJELASAN POS - POS NERACA DAN LABA RUGI

3.32 Transaksi Pihak-Pihak Yang Memiliki Hubungan Istimewa (Lanjutan)

b. Kredit yang Diberikan

31 Desember 2023				
Nama Nasabah	Jabatan	Plafond	Baki Debet	Suku Bunga/Tahun
Kusuma Harti	Kabid Umum	60.000.000	57.258.470	9%
Mugi Lestari	Pinca Prembun	250.000.000	242.101.564	9%
Yulianto	Saudara Dirut	250.000.000	242.975.546	9%
Agus Setiawan	Pinca Karanganyar	350.000.000	337.839.336	9%
Admini	Ketua Skai	50.000.000	45.489.113	9%
Rohmat Kardoni	Pinca Kuwarasan	250.000.000	246.411.393	9%
Dwi Sulistyarningsih	Pinca Buayan	100.000.000	99.403.500	9%
Kusuma Harti	Kabid Umum	300.000.000	300.000.000	9%
Kodrat Nugroho	Pinca Karanggayam	50.000.000	50.000.000	8%
Jumlah		6.285.000.000	4.204.273.535	

31 Desember 2022				
Nama Nasabah	Jabatan	Plafond	Baki Debet	Suku Bunga/Tahun
Tarto	Direktur Pemasaran	300.000.000	95.803.749	9%
Rina Lestari	Istri Direksi	250.000.000	250.000.000	9%
Sri Rahayu	Saudara Kandung Direksi	245.000.000	193.222.269	9%
Yulianto	Saudara Kandung Direksi	250.000.000	222.233.504	9%
Sumarno	Saudara Kandung Direksi	15.000.000	7.798.852	8%
Sumarno	Saudara Kandung Direksi	175.000.000	42.097.901	9%
Sutarno	Saudara Kandung Direksi	235.000.000	124.810.905	9%
Sutarno	Saudara Kandung Direksi	43.000.000	31.135.764	9%
Admini	PE SKAI	185.000.000	163.455.861	8%
Slamet Rahayu	Kabid Umum & SDM	200.000.000	9.843.167	9%
Aris Budiarto	Kabid Manrisk dan PE Kepatuhan	250.000.000	133.868.100	9%
Riyadi	Kabid Dana	400.000.000	309.876.217	9%
Sri Wahono	Kepala Bidang Kredit	300.000.000	180.956.030	9%
Amir Rifai	Pimpinan Cabang Karanganyar	90.000.000	90.000.000	8%
Kusuma Harti	Pimpinan KPO	300.000.000	264.482.902	9%
Mugi Lestari	Pimpinan Cabang Prembun	250.000.000	235.244.089	9%
Anto Wibowo	Pimpinan Cabang Pejagoan	270.000.000	172.417.041	9%
Romelan	Pimpinan Cabang Rowokele	95.000.000	95.000.000	8%
Agus Setiawan	Pimpinan Cabang Mirit	272.000.000	263.395.760	9%
Agung Rahmawan	Pimpinan Cabang Klirong	200.000.000	195.819.199	9%
Ari Wisudo	Pimpinan Cabang Ambal	250.000.000	165.857.130	9%
Rohmat Kardoni	Pimpinan Cabang Kuwarasan	100.000.000	93.562.396	9%
Rohmat Kardoni	Pimpinan Cabang Kuwarasan	125.000.000	88.967.461	9%
Tien Astuti	Pimpinan Cabang Kutowinangun	400.000.000	378.617.929	9%
Tentrem Kurniawat	Pimpinan Cabang Alian	400.000.000	389.503.805	9%
Jumlah		5.600.000.000	4.197.970.031	

c Simpanan Nasabah Tabungan

31 Desember 2023			
Nama Nasabah	Jabatan	Nominal	Suku Bunga/Tahun
Admini	PE SKAI	36.543.686	5%
Agung Rahmawan	Pimpinan Cabang	3.938.187	5%
Agus Setiawan	Pimpinan Cabang	7.336.265	5%
Anto Wibowo	Pimpinan Cabang	4.515.873	5%
Ari Wisuda	Pimpinan Cabang	18.248.102	5%
Aris Budiarto	Kabid Manrisk	32.395.166	5%
Barkah Wiji Pratomo	Pimpinan Cabang	51.107.189	5%
Diah Handayani	Pimpinan Cabang	52.087.154	5%
Dwi Sulistyarningsih	Pimpinan Cabang	4.193.055	5%
Eny Ristanty	Pimpinan Cabang	55.381.978	5%
Gaizka Arasenna Muchtadi Cq Ira Pusp	Anak Komisaris	15.267.227	5%

PT BPR BKK KEBUMEN (PERSERODA)
CATATAN ATAS LAPORAN KEUANGAN
Untuk Tahun yang Berakhir 31 Desember 2023
(Disajikan dalam Rupiah)

3. PENJELASAN POS - POS NERACA DAN LABA RUGI

3.32 Transaksi Pihak-Pihak Yang Memiliki Hubungan Istimewa (Lanjutan)

c. Simpanan Nasabah Tabungan

31 Desember 2023			
<u>Nama Nasabah</u>	<u>Jabatan</u>	<u>Nominal</u>	<u>Suku Bunga/Tahun</u>
Herlina Fatmayanti	Pimpinan Cabang	9.764.929	2,00%
Ihwan Sudrajat	Komisaris Utama	21.529.734	2,25%
Ira Puspitasari	Komisaris	115.039.566	3,00%
Kodrat Nugroho	Pimpinan Cabang	56.582.871	2,75%
Kusbiantoro	Pimpinan Cabang	5.548.346	2,25%
Kusuma Harti	Kepala Bidang Umum	12.660.062	2,25%
Meyta Lanjarwati	Anak Direksi	6.718.237	2,25%
Mugi Lestari	Pimpinan Cabang	4.070.493	2,00%
Rina Lestari	Istri Direksi	49.491.196	2,50%
Riyadi	Kepala Bidang Kredit	100.810.241	3,00%
Rohmat Kardoni	Pimpinan Cabang	17.631.974	2,25%
Sherene Aqila Muchtadi Cq Ira Puspitasari	Anak Komisaris	15.267.227	2,25%
Slamet Rahayu	Pimpinan Cabang	40.906.221	2,50%
Sokinem	Pimpinan Cabang	19.434.082	2,25%
Sri Lestari	Pimpinan Cabang	40.202.193	2,50%
Sri Rahayu	Adik Direksi	15.254.965	2,25%
Sri Sumaryani	Istri Direksi	60.913.857	2,75%
Sri Wahono	Kepala Bidang Dana	102.034.016	3,00%
Sudiharto	Direktur Umum dan Kepatuhan	170.323.252	3,00%
Sudiono	Adik Direksi	262.415	2,00%
Sugito	Adik Direksi	110.800	2,00%
Sumarno	Adik Direksi	22.140.756	2,25%
Sutarno	Adik Direksi	23.101.285	2,25%
Sutrisno	Direktur Utama	23.352.523	2,25%
Suwito	Kakak Direksi	121.017.027	3,00%
Tarto	Direktur Pemasaran	361.853.950	3,00%
Tentrem Kurniawati	Pimpinan Cabang	2.610.529	2,00%
Tini Widayati	Pimpinan Cabang	145.377.531	3,00%
Trubus Supriyono	Pimpinan Cabang	171.658.243	3,00%
Yulianto	Adik Direksi	3.829.283	2,00%
Jumlah		2.020.621.970	

31 Desember 2022			
<u>Nama Nasabah</u>	<u>Jabatan</u>	<u>Nominal</u>	<u>Suku Bunga/Tahun</u>
Ihwan Sudrajat	Komisaris Utama	44.036.679	2,50%
Ira Puspitasari	Komisaris	241.010.669	3%
Sutrisno	Direktur Utama	83.498.694	3%
Sudiharto	Direktur Umum dan Kepatuhan	51.279.088	2,50%
Tarto	Direktur Pemasaran	186.585.272	3%
Rina Lestari	Istri Direksi	168.960.966	3%
Sri Sumaryani	Istri Direksi	75.296.060	3%
Meyta Lanjarwati	Anak Direksi	590.327.300	2,25%
Suwito	Saudara Kandung Direksi	136.742.530	3%
Sugito	Saudara Kandung Direksi	150.142	2%
Sri Rahayu	Saudara Kandung Direksi	14.792.805	2,25%
Yulianto	Saudara Kandung Direksi	3.714.075	2%
Sumarno	Saudara Kandung Direksi	2.130.778.600	2,25%
Sudiono	Saudara Kandung Direksi	295.796	2%
Sutarno	Saudara Kandung Direksi	22.223.390	2,25%
Admini	PE SKAI	51.509.901	2,50%
Sri Wahono	Kabid Kredit	88.999.128	3%

PT BPR BKK KEBUMEN (PERSERODA)
CATATAN ATAS LAPORAN KEUANGAN
Untuk Tahun yang Berakhir 31 Desember 2023
(Disajikan dalam Rupiah)

3. PENJELASAN POS - POS NERACA DAN LABA RUGI

3.32 Transaksi Pihak-Pihak Yang Memiliki Hubungan Istimewa (Lanjutan)

c. Simpanan Nasabah Tabungan

31 Desember 2022			
<u>Nama Nasabah</u>	<u>Jabatan</u>	<u>Nominal</u>	<u>Suku Bunga/Tahun</u>
Riyadi	Kabid Dana	54.321.005	2,50%
Ertanti Darmaningsih	Pimpinan Cabang Gombang	122.082.116	3%
Pimpinan Cabang Kuwarasan	Pimpinan Cabang Kuwarasan	23.171.380	2,25%
Trubus Supriyono	Pimpinan Cabang Puring	15.093.837	2,25%
Tentrem Kurniawati	Pimpinan Cabang Alian	9.850.500	2,25%
Amir Rifai	Pimpinan Cabang Karanganyar	92.308.401	3%
Kusuma Harti	Pimpinan KPO	13.393.050	2,25%
Mugi Lestari	Pimpinan Cabang Prembun	3.971.352	2,00%
Slamet Rahayu	Kepala Bidang Umum dan SDM	38.624.251	2,50%
Kodrat Nugroho	Pimpinan Cabang Kuwarasan	9.106.725	2,25%
Anto Wibowo	Pimpinan Cabang Pejagoan	4.490.152	2%
Romelan	Pimpinan Cabang Rowokele	51.321.655	2,50%
Tien Astuti	Pimpinan Cabang Kutowinangun	17.464.085	2,25%
Agus Setiawan	Pimpinan Cabang Mirit	14.999.304	2,25%
Agung Rahmawan	Pimpinan Cabang Klirong	16.180.275	2,25%
Ari Wisudo	Pimpinan Cabang Ambal	18.899.496	2,25%
Tini Widayati	Pimpinan Cabang Adimulyo	78.730.946	3%
Kusbiantoro	Pimpinan Cabang Sempor	11.164.744	2,25%
Jumlah		<u>4.485.374.369</u>	

d. Simpanan Nasabah Deposito

31 Desember 2023			
<u>Nama Nasabah</u>	<u>Jabatan</u>	<u>Nominal</u>	<u>Suku Bunga/Tahun</u>
Barkah Wiji Pratomo	Pimpinan Cabang	100.000.000	4,25%
Barkah Wiji Pratomo	Pimpinan Cabang	100.000.000	4,25%
Barkah Wiji Pratomo	Pimpinan Cabang	15.000.000	3,50%
Barkah Wiji Pratomo	Pimpinan Cabang	100.000.000	4,25%
Trubus Supriyono	Pimpinan Cabang	100.000.000	4,25%
Tarto	Direksi	300.000.000	4,25%
Ira Puspitasari	Komisaris	400.000.000	4,75%
Rina Lestari	Istri Direksi	100.000.000	4,25%
Rina Lestari	Istri Direksi	50.000.000	3,75%
Tini Widayati	Pimpinan Cabang	100.000.000	4,50%
Tini Widayati	Pimpinan Cabang	100.000.000	4,75%
Tarto	Direksi	200.000.000	4,25%
Meyta Lanjarwati	Anak Direksi	100.000.000	4,75%
Jumlah		<u>1.765.000.000</u>	

31 Desember 2022			
<u>Nama Nasabah</u>	<u>Jabatan</u>	<u>Nominal</u>	<u>Suku Bunga/Tahun</u>
Ira Puspitasari	Komisaris	200.000.000	4,50%
Tarto	Direktur Pemasaran	200.000.000	4,25%
Rina Lestari	Istri Direksi	100.000.000	4,25%
Meyta Lanjarwati	Anak Direksi	100.000.000	4,75%
Ertanti Darmaningsih	Pimpinan Cabang Gombang	50.000.000	4,50%
Ertanti Darmaningsih	Pimpinan Cabang Gombang	50.000.000	4,50%
Ertanti Darmaningsih	Pimpinan Cabang Gombang	75.000.000	4,50%
Ertanti Darmaningsih	Pimpinan Cabang Gombang	75.000.000	4,50%
Tini Widyawati	Pincab Adimulyo	150.000.000	4,50%
Tini Widyawati	Pincab Adimulyo	100.000.000	4,75%
Tini Widyawati	Pincab Adimulyo	125.000.000	4,25%
Jumlah		<u>1.225.000.000</u>	

BPR BKK KEBUMEN
KABUPATEN KEBUMEN

BAGIAN III

LAMPIRAN – LAMPIRAN

PT BPR BKK KEBUMEN (PERSERODA)
DAFTAR ASET TETAP
Per 31 Desember 2023

(Dalam Rupiah)

NO	NAMA ASET TETAP	TAHUN	HARGA PEROLEHAN				AKUMULASI PENYUSUTAN				NILAI BUKU	
			AWAL	DEBET	KREDIT	AKHIR	AWAL	DEBET	KREDIT	AKHIR	AWAL	AKHIR
Tanah												
1	Tanah	04/01/2010	775.000.000	-	-	775.000.000	-	-	-	-	775.000.000	775.000.000
2	Tanah	11/08/2012	191.900.000	-	-	191.900.000	-	-	-	-	191.900.000	191.900.000
3	Tanah	01/01/2002	30.000.000	-	-	30.000.000	-	-	-	-	30.000.000	30.000.000
4	Tanah	23/05/2006	5.200.000	-	-	5.200.000	-	-	-	-	5.200.000	5.200.000
5	Tanah	31/01/2011	660.970.000	-	-	660.970.000	-	-	-	-	660.970.000	660.970.000
6	Tanah	30/08/2013	240.000.000	-	-	240.000.000	-	-	-	-	240.000.000	240.000.000
7	Tanah	07/07/2017	531.191.000	-	-	531.191.000	-	-	-	-	531.191.000	531.191.000
8	Tanah	31/12/2020	472.020.000	-	-	472.020.000	-	-	-	-	472.020.000	472.020.000
9	Tanah	21/01/2008	28.000.000	-	-	28.000.000	-	-	-	-	28.000.000	28.000.000
10	Tanah	31/08/2010	174.375.000	-	-	174.375.000	-	-	-	-	174.375.000	174.375.000
11	Tanah	31/12/1986	3.000.000	-	-	3.000.000	-	-	-	-	3.000.000	3.000.000
12	Tanah	26/08/2011	318.750.000	-	-	318.750.000	-	-	-	-	318.750.000	318.750.000
13	Tanah	01/01/1985	2.170.000	-	-	2.170.000	-	-	-	-	2.170.000	2.170.000
14	Tanah	07/09/2023	-	1.448.448.000	-	1.448.448.000	-	-	-	-	-	1.448.448.000
15	Tanah	19/06/2023	-	774.500.000	-	774.500.000	-	-	-	-	-	774.500.000
Jumlah Tanah			3.432.576.000	2.222.948.000	-	5.655.524.000	-	-	-	-	3.432.576.000	5.655.524.000
Bangunan												
1	Gedung Kantor Pusat	01/01/2012	2.883.077.500	-	-	2.883.077.500	1.585.692.630	144.153.875	-	1.729.846.505	1.297.384.870	1.153.230.995
2	Pagar Gedung Kantor Pusat	01/01/2012	103.575.000	-	-	103.575.000	56.966.310	5.178.750	-	62.145.060	46.608.690	41.429.940
3	Tralis Jendela	01/01/2012	2.500.000	-	-	2.500.000	1.375.038	125.000	-	1.500.038	1.124.962	999.962
4	Atap Garasi	01/01/2012	3.500.000	-	-	3.500.000	1.925.082	175.000	-	2.100.082	1.574.918	1.399.918
5	Tralis Jendela	11/12/2012	4.976.602	-	-	4.976.602	2.488.320	2.488.282	-	2.737.150	2.488.282	2.239.452
6	Gedung Genset	31/10/2014	33.709.500	-	-	33.709.500	13.624.310	1.685.475	-	15.309.785	20.085.190	18.399.715
7	Pembangunan Pos Satpam	02/12/2014	12.913.000	-	-	12.913.000	5.165.262	645.650	-	5.810.912	7.747.738	7.102.088
8	Kios Pasar Utara (Terminal Co	09/01/2002	11.000.000	-	-	11.000.000	10.999.999	-	-	10.999.999	1	1
9	Kios Pasar Jatisari	09/01/2004	15.000.000	-	-	15.000.000	14.999.999	-	-	14.999.999	1	1
10	Lt 2,Wc,Km&Pintu Belakang	28/04/2015	16.155.500	-	-	16.155.500	6.192.961	807.775	-	7.000.736	9.962.539	9.154.764
11	Tembok Belakang Dan Pintu Besi	28/04/2015	5.200.000	-	-	5.200.000	1.993.349	260.000	-	2.253.349	3.206.651	2.946.651
12	Pintu Besi Dan Bopen	28/04/2015	900.000	-	-	900.000	345.000	45.000	-	390.000	555.000	510.000
13	Kanopi Dan Plang Papan Nama	28/04/2015	12.662.500	-	-	12.662.500	4.853.986	633.125	-	5.487.111	7.808.514	7.175.389
14	Gedung Pd Bpr Bkk Kebumen	30/12/2019	615.215.695	-	-	615.215.695	92.282.364	30.760.785	-	123.043.149	522.933.331	492.172.546
15	Gedung Bkk	24/04/2003	49.819.000	-	-	49.819.000	49.818.999	-	-	49.818.999	1	1
16	Paving Dan Dapur	30/09/2003	8.000.000	-	-	8.000.000	4.200.084	400.000	-	4.600.084	3.799.916	3.399.916
17	Tambahan Ruang	30/11/2004	4.747.000	-	-	4.747.000	4.555.056	191.944	-	4.747.000	191.944	1
18	Sekat Ruang	05/12/2011	3.500.000	-	-	3.500.000	1.925.084	175.000	-	2.100.084	1.574.916	1.399.916
19	Pembuatan Tempat Parkiran	30/03/2020	9.800.000	-	-	9.800.000	1.347.522	490.000	-	1.837.522	8.452.478	7.962.478
20	Gedung	01/01/2002	70.000.000	-	-	70.000.000	69.999.999	-	-	69.999.999	1	1
21	Perbaikan Gedung/Kantor Bkk	30/10/2014	29.736.500	-	-	29.736.500	12.142.474	1.486.825	-	13.629.299	17.594.026	16.107.201
22	Biaya Rehab Gedung	08/12/2016	30.000.000	-	-	30.000.000	9.000.000	1.500.000	-	10.500.000	21.000.000	19.500.000
23	Biaya Rehab Gedung	06/03/2017	20.000.000	-	-	20.000.000	5.750.046	1.000.000	-	6.750.046	14.249.954	13.249.954
24	Rehab Gedung Kantor	25/10/2018	60.000.000	-	-	60.000.000	12.500.000	3.000.000	-	15.500.000	47.500.000	44.500.000
25	Gedung	20/06/1998	39.375.500	-	-	39.375.500	39.375.499	-	-	39.375.499	1	1
26	Gedung Pd Bpr Bkk Kebumen	31/12/2019	432.222.233	-	-	432.222.233	63.032.410	21.611.112	-	84.643.522	369.189.823	347.578.711
27	Gedung Bkk	31/01/2000	55.725.000	-	-	55.724.999	-	-	-	55.724.999	1	1
28	Gedung Kantor Bpr Bkk Gombong	31/01/2011	150.000.000	-	-	150.000.000	89.375.000	7.500.000	-	96.875.000	60.625.000	53.125.000
29	Rehab Gedung	30/12/2011	192.820.800	-	-	192.820.800	105.248.020	9.641.040	-	114.889.060	87.572.780	77.931.740
30	Tempat Parkir	18/04/2012	3.000.000	-	-	3.000.000	1.587.500	150.000	-	1.737.500	1.412.500	1.262.500
31	Tempat Penampungan Air	24/04/2012	950.000	-	-	950.000	502.792	47.500	-	550.292	447.208	399.708
32	Pagar Halaman Dpn Kantor	08/05/2012	10.000.000	-	-	10.000.000	5.250.042	500.000	-	5.750.042	4.749.958	4.249.958
33	Kanopi/Golvalum	15/08/2017	5.765.000	-	-	5.765.000	1.537.344	288.250	-	1.825.594	4.227.656	3.939.406
34	Canopi Galvalum/Garasi	27/08/2018	7.350.000	-	-	7.350.000	1.592.500	367.500	-	1.960.000	5.757.500	5.390.000

PT BPR BKK KEBUMEN (PERSERODA)
DAFTAR ASET TETAP
Per 31 Desember 2023

(Dalam Rupiah)

NO	NAMA ASET TETAP	TAHUN	HARGA PEROLEHAN				AKUMULASI PENYUSUTAN				NILAI BUKU	
			AWAL	DEBET	KREDIT	AKHIR	AWAL	DEBET	KREDIT	AKHIR	AWAL	AKHIR
35	Rehab Tempat Parkir Dan Arsip	21/11/2022	4.985.000	-	-	4.985.000	20.771	249.250	-	270.021	4.964.229	4.714.979
36	Gedung	20/03/1988	10.000.000	-	-	10.000.000	9.999.999	-	-	9.999.999	1	1
37	Tambahan Gedung	19/07/2004	17.500.000	-	-	17.500.000	17.499.999	-	-	17.499.999	1	1
38	Pintu Kaca Dan Folding	15/09/2005	5.700.000	-	-	5.700.000	5.460.000	239.999	-	5.699.999	240.000	1
39	Rehab Gedung	01/12/2009	65.899.000	-	-	65.899.000	44.481.930	3.294.950	-	47.776.880	21.417.070	18.122.120
40	Tralis Besi Jendela	28/05/2013	4.475.000	-	-	4.475.000	2.144.290	223.750	-	2.368.040	2.330.710	2.106.960
41	Gedung Kantor Karanggayam	30/08/2013	150.850.000	-	-	150.850.000	70.396.704	7.542.500	-	77.939.204	80.453.296	72.910.796
42	Rehab Gedung Kantor	14/06/2019	105.985.447	-	-	105.985.447	18.547.494	5.299.272	-	23.846.766	87.437.953	82.138.681
43	Paving Halaman Kantor	31/08/2019	9.500.000	-	-	9.500.000	1.543.776	475.000	-	2.018.776	7.956.224	7.481.224
44	Teralis Kantor	24/09/2019	7.620.000	-	-	7.620.000	1.238.250	381.000	-	1.619.250	6.381.750	6.000.750
45	Gedung	07/07/2017	128.309.000	-	-	128.309.000	34.750.365	6.415.450	-	41.165.815	93.558.635	87.143.185
46	Rehab Gedung	01/07/2019	150.000.000	-	-	150.000.000	25.625.000	7.500.000	-	33.125.000	124.375.000	116.875.000
47	Rehab Gedung	25/11/2020	229.504.000	-	-	229.504.000	23.906.675	11.475.200	-	35.381.875	205.597.325	194.122.125
48	Paving Halaman Kantor	31/08/2021	10.085.000	-	-	10.085.000	630.315	504.250	-	1.134.565	9.454.685	8.950.435
49	Gedung	01/01/1998	10.756.413	-	-	10.756.413	10.756.412	-	-	10.756.412	1	1
50	Rehab Dan Bangunan Lantai	01/01/2005	32.000.000	-	-	32.000.000	31.999.999	-	-	31.999.999	1	1
51	Gedung Kantor Pt Bpr Bkk Caban	30/12/2022	686.276.000	-	-	686.276.000	-	34.313.800	-	34.313.800	686.276.000	651.962.200
52	Pagar Tembok	11/06/2008	7.620.800	-	-	7.075.800	7.075.799	-	-	7.075.799	1	1
53	Rehab Gedung I	31/12/2010	112.615.300	-	-	112.615.300	67.569.251	5.630.765	-	73.200.016	45.046.049	39.415.284
54	Rehab Gedung Ii	30/06/2011	49.945.000	-	-	49.945.000	28.718.480	2.497.250	-	31.215.730	21.226.520	18.729.270
55	Teralis Jendela Dan Pintu	29/12/2014	5.250.000	-	-	5.250.000	2.100.000	262.500	-	2.362.500	3.150.000	2.887.500
56	Garasi Galvalun	29/12/2014	7.000.000	-	-	7.000.000	6.999.999	-	-	6.999.999	1	1
57	Tralis Pagar Pintu Depan	31/12/2022	6.400.000	-	-	6.400.000	-	1.600.000	-	1.600.000	6.400.000	4.800.000
58	Gedung	21/01/2008	134.000.000	-	-	134.000.000	99.941.735	6.700.000	-	106.641.735	34.058.265	27.358.265
59	Ruang Brankas	03/06/2008	47.393.550	-	-	47.393.550	34.360.430	2.369.678	-	36.730.108	13.033.120	10.663.443
60	Garasi & Lantai Keramik Kantor	10/05/2012	28.382.000	-	-	28.382.000	15.137.150	1.419.100	-	16.556.250	13.244.850	11.825.750
61	Pintu Pagar	01/01/2003	1.000.000	-	-	1.000.000	999.999	-	-	999.999	1	1
62	Gudang Dapur ()	19/05/2005	4.900.000	-	4.900.000	-	4.899.999	-	4.899.999	-	1	-
63	Gedung	26/12/2012	215.992.500	-	-	215.992.500	107.996.280	10.799.625	-	118.795.905	107.996.220	97.196.595
64	Pagar Halaman Depan	27/12/2012	45.300.000	-	-	45.300.000	22.650.000	2.265.000	-	24.915.000	22.650.000	20.385.000
65	Pagar Tralis Halaman Depan	20/06/2015	3.108.000	-	-	3.108.000	2.913.750	194.249	-	3.107.999	194.250	1
66	Teras Dan Garasi	01/01/2000	4.550.000	-	4.550.000	-	4.549.999	-	4.549.999	-	1	-
67	Ruang Arsip	31/12/2001	4.000.000	-	-	4.000.000	3.999.999	-	-	3.999.999	1	1
68	Ruang Arsip	25/01/2002	4.000.000	-	-	4.000.000	3.999.999	-	-	3.999.999	1	1
69	Pagar	14/11/2005	6.650.000	-	-	6.650.000	5.911.797	332.500	-	6.244.297	738.203	405.703
70	Gedung	26/08/2011	162.970.000	-	-	162.970.000	92.349.702	8.148.500	-	100.498.202	70.620.298	62.471.798
71	Pintu Folding Get	30/11/2011	1.890.000	-	-	1.890.000	1.047.375	1.141.875	-	1.141.875	842.625	748.125
72	Tralis Jendela (18 Tralis)	30/11/2011	5.000.000	-	-	5.000.000	2.770.915	250.000	-	3.020.915	2.229.085	1.979.085
73	Pagar Kantor	09/05/2017	18.183.500	-	-	18.183.500	5.076.255	909.175	-	5.985.430	13.107.245	12.198.070
74	Gedung	26/08/2011	80.000.000	-	-	80.000.000	44.916.751	4.000.000	-	48.916.751	35.083.249	31.083.249
75	Rehab Gedung Baru	30/04/2013	204.044.000	-	-	204.044.000	97.771.123	10.202.200	-	107.973.323	106.272.877	96.070.677
76	Pagar Dan Paving Halaman	30/04/2013	96.695.500	-	-	96.695.500	46.333.270	4.834.775	-	51.168.045	50.362.230	45.527.455
77	Sertifikat Tanah	01/01/2000	1.165.000	-	-	1.165.000	-	-	-	-	1.165.000	1.165.000
78	Pagar	01/01/2001	9.725.000	-	-	9.725.000	9.724.999	-	-	9.724.999	1	1
79	Pagar Gedung Kantor	29/12/2007	9.910.000	-	-	9.910.000	7.349.953	495.500	-	7.845.453	2.560.047	2.064.547
80	Gedung Kantor	15/12/2009	86.219.100	-	-	86.219.100	57.838.734	4.310.955	-	62.149.689	28.380.366	24.069.411
81	Perbaikan Pagar Kantor	26/07/2012	16.249.000	-	-	16.249.000	8.463.125	812.450	-	9.275.575	7.785.875	6.973.425
82	Garasi Sepeda Motor	07/11/2014	9.000.000	-	-	9.000.000	3.637.500	450.000	-	4.087.500	5.362.500	4.912.500
83	Garasi Motor	21/08/2017	5.280.000	-	-	5.280.000	1.408.000	264.000	-	1.672.000	3.872.000	3.608.000
84	Kamar Mandi Dan Wc	01/04/2006	6.750.000	-	6.750.000	-	6.749.999	-	6.749.999	-	1	-
85	Gedung Kantor (Rehabilitasi 2	01/12/2010	94.560.000	-	-	94.560.000	56.736.000	4.728.000	-	61.464.000	37.824.000	33.096.000
86	Bangunan Pagar Tembok Gedung	01/04/2011	4.829.000	-	-	4.829.000	2.816.926	241.450	-	3.058.376	2.012.074	1.770.624

PT BPR BKK KEBUMEN (PERSERODA)
DAFTAR ASET TETAP
Per 31 Desember 2023

(Dalam Rupiah)

NO	NAMA ASET TETAP	TAHUN	HARGA PEROLEHAN				AKUMULASI PENYUSUTAN				NILAI BUKU	
			AWAL	DEBET	KREDIT	AKHIR	AWAL	DEBET	KREDIT	AKHIR	AWAL	AKHIR
87	Gedung	01/01/2002	30.000.000	-	-	30.000.000	29.999.999	-	-	29.999.999	1	1
88	Kios Pasar Karangreja	01/01/2003	11.000.000	-	-	11.000.000	10.129.269	550.000	-	10.679.269	870.731	320.731
89	Gedung	01/01/2007	49.763.450	-	-	49.763.450	39.603.456	2.488.173	-	42.091.629	10.159.994	7.671.822
90	Mushola	01/01/2007	18.214.550	-	-	18.214.550	14.439.106	910.728	-	15.349.834	3.775.444	2.864.717
91	Garasi Kendaraan	06/09/2017	4.350.000	-	-	4.350.000	1.141.875	217.500	-	1.359.375	3.208.125	2.990.625
92	Gedung Kc Prembun	07/09/2023	-	613.052.000	-	613.052.000	-	7.663.150	-	7.663.150	-	605.388.850
93	Pemeliharaan Gedung Kc Klirong	16/08/2023	-	10.000.000	-	10.000.000	-	166.667	-	166.667	-	9.833.333
94	Perbaikan Gedung	31/07/2023	-	34.201.500	-	34.201.500	-	570.025	-	570.025	-	33.631.475
95	Jendela Gedung	31/07/2023	-	2.050.000	-	2.050.000	-	34.167	-	34.167	-	2.015.833
96	Tembok Dan Pagar Serta Atap	30/12/2023	-	59.252.500	-	59.252.500	-	-	-	-	-	59.252.500
97	Paving	12/05/2023	-	23.300.000	-	23.300.000	-	679.583	-	679.583	-	22.620.417
98	Pintu Gerbang	30/05/2023	-	7.000.000	-	7.000.000	-	204.167	-	204.167	-	6.795.833
99	Pembuatan Gudang Arsip	21/12/2023	-	42.570.000	-	42.570.000	-	-	-	-	-	42.570.000
Jumlah Bangunan			8.146.001.440	791.426.000	16.200.000	8.921.227.440	3.592.500.957	398.279.186	16.199.997	3.974.580.146	4.553.500.483	4.946.647.294
Inventaris Golongan I												
1	Sepeda Motor Honda Revo	06/01/2010	12.065.000	-	12.065.000	-	12.064.999	-	12.064.999	-	1	-
2	Sepeda Motor Honda Type Absol	05/01/2011	12.075.000	-	12.075.000	-	12.074.999	-	12.074.999	-	1	-
3	Sepeda Motor Honda Type Absol	05/01/2011	12.075.000	-	12.075.000	-	12.074.999	-	12.074.999	-	1	-
4	Sepeda Motor Honda Type Absol	05/01/2011	12.075.000	-	12.075.000	-	12.074.999	-	12.074.999	-	1	-
5	Sepeda Motor Honda Type Absol	05/01/2011	12.075.000	-	12.075.000	-	12.074.999	-	12.074.999	-	1	-
6	Sepeda Motor Honda Type Supra	05/01/2011	14.735.000	-	14.735.000	-	14.734.999	-	14.734.999	-	1	-
7	Mesin Hitung Uang Dynamic 993	05/01/2011	4.250.000	-	-	4.250.000	4.249.999	-	-	4.249.999	1	1
8	Komputer Server Pusat	08/01/2011	37.823.000	-	-	37.823.000	37.822.999	-	-	37.822.999	1	1
9	Meja Direksi Ed 2010	09/01/2011	4.675.000	-	-	4.675.000	4.674.999	-	-	4.674.999	1	1
10	Meja Direksi Ed 2013 (2 Unit)	09/01/2011	9.350.000	-	-	9.350.000	9.349.999	-	-	9.349.999	1	1
11	Kursi Minimalis 3 - 2 - 1	09/01/2011	4.015.000	-	-	4.015.000	4.014.999	-	-	4.014.999	1	1
12	Kursi Minimalis 2 - 1 - 1 (2)	09/01/2011	6.600.000	-	-	6.600.000	6.599.999	-	-	6.599.999	1	1
13	Lemari Pendek	11/01/2011	720.000	-	-	720.000	719.999	-	-	719.999	1	1
14	Filling Kabinet (2 Unit)	11/01/2011	3.600.000	-	-	3.600.000	3.599.999	-	-	3.599.999	1	1
15	Monitor Lcd Samsung	01/01/2012	850.000	-	-	850.000	849.999	-	-	849.999	1	1
16	Meja (3 Unit)	01/01/2012	1.050.000	-	-	1.050.000	1.049.999	-	-	1.049.999	1	1
17	Meja (20 Unit)	01/01/2012	12.650.000	-	-	12.650.000	12.649.999	-	-	12.649.999	1	1
18	Komputer Server Ti (1 Unit)	11/01/2013	69.750.000	-	-	69.750.000	69.749.999	-	-	69.749.999	1	1
19	Komputer Core I3 1 Unit	24/01/2014	3.790.000	-	-	3.790.000	3.789.999	-	-	3.789.999	1	1
20	Laptop Toshiba	23/05/2014	5.085.000	-	-	5.085.000	5.084.999	-	-	5.084.999	1	1
21	Projector Sony	18/08/2014	4.850.000	-	-	4.850.000	4.849.999	-	-	4.849.999	1	1
22	Alat Undi Hadiah	27/08/2014	17.500.000	-	-	17.500.000	17.499.999	-	-	17.499.999	1	1
23	Laptop Asus A450Ca-Wx219	01/10/2014	4.899.000	-	-	4.899.000	4.898.999	-	-	4.898.999	1	1
24	Laptop Toshiba C 5513 54E0800P	09/10/2014	5.210.000	-	-	5.210.000	5.209.999	-	-	5.209.999	1	1
25	4 Unit Memori (Ram) @ 32 Gb	13/11/2014	13.929.900	-	-	13.929.900	13.929.899	-	-	13.929.899	1	1
26	Ups Prolink Pro8D2S	11/05/2015	9.784.000	-	-	9.784.000	9.783.999	-	-	9.783.999	1	1
27	Laptop Acer Cork 13 Ram 2Gb	29/05/2015	4.800.000	-	-	4.800.000	4.799.999	-	-	4.799.999	1	1
28	Printer Canon 2770	30/05/2015	680.000	-	-	680.000	679.999	-	-	679.999	1	1
29	Printer Canon 237	30/05/2015	970.000	-	-	970.000	969.999	-	-	969.999	1	1
30	Pompa Air Wasser Pb 169	16/06/2015	1.050.000	-	-	1.050.000	1.049.999	-	-	1.049.999	1	1
31	Microphone Wireles	07/07/2015	1.750.000	-	-	1.750.000	1.749.999	-	-	1.749.999	1	1
32	Infocus/ N 220 Proyektor	21/09/2015	4.383.500	-	-	4.383.500	4.383.499	-	-	4.383.499	1	1
33	Printer Epson L120	11/01/2016	1.600.000	-	-	1.600.000	1.599.999	-	-	1.599.999	1	1
34	Laptop Acer Core I5	16/04/2016	6.650.000	-	-	6.650.000	6.649.999	-	-	6.649.999	1	1
35	Printer Epson L220	26/07/2016	2.035.000	-	-	2.035.000	2.034.999	-	-	2.034.999	1	1
36	Sepeda Motor Revo Fit Fi 2	06/10/2016	12.605.000	-	-	12.605.000	12.604.999	-	-	12.604.999	1	1

PT BPR BKK KEBUMEN (PERSERODA)
DAFTAR ASET TETAP
Per 31 Desember 2023

(Dalam Rupiah)

NO	NAMA ASET TETAP	TAHUN	HARGA PEROLEHAN				AKUMULASI PENYUSUTAN				NILAI BUKU	
			AWAL	DEBET	KREDIT	AKHIR	AWAL	DEBET	KREDIT	AKHIR	AWAL	AKHIR
37	Sepeda Motor Revo Fit Fi 2	06/10/2016	12.605.000	-	-	12.605.000	12.604.999	-	-	12.604.999	1	1
38	Printer Epson L220	12/11/2016	2.045.000	-	-	2.045.000	2.044.999	-	-	2.044.999	1	1
39	Laptop Asus A455L	18/01/2017	5.100.000	-	-	5.100.000	5.099.999	-	-	5.099.999	1	1
40	Cpu Core 17-6700K	18/01/2017	9.755.000	-	-	9.755.000	9.754.999	-	-	9.754.999	1	1
41	Printer Epson L 360	27/02/2017	2.250.000	-	-	2.250.000	2.249.999	-	-	2.249.999	1	1
42	Sound System	29/03/2017	36.500.000	-	-	36.500.000	36.499.999	-	-	36.499.999	1	1
43	Komputer Server Ti (1 Unit)	27/11/2017	121.300.000	-	-	121.300.000	121.299.999	-	-	121.299.999	1	1
44	Komputer 1 Unit	12/12/2017	4.918.000	-	-	4.918.000	4.917.999	-	-	4.917.999	1	1
45	External Hard Drive Toshiba	29/12/2017	790.000	-	-	790.000	789.999	-	-	789.999	1	1
46	Laptop Asus X441Uv (2 Unit)	22/03/2018	12.250.000	-	-	12.250.000	12.249.999	-	-	12.249.999	1	1
47	Laptop Asus X 411Uv (2 Unit)	22/03/2018	11.800.000	-	-	11.800.000	11.799.999	-	-	11.799.999	1	1
48	Printer Epson L 360	27/03/2018	2.000.000	-	-	2.000.000	1.999.999	-	-	1.999.999	1	1
49	Camera Nikon 2 Buah	13/04/2018	14.600.000	-	-	14.600.000	14.599.999	-	-	14.599.999	1	1
50	Sepeda Motor New Cb150 Verza	16/07/2018	19.310.000	-	-	19.310.000	19.309.999	-	-	19.309.999	1	1
51	Printer Canon 287	04/09/2018	680.000	-	-	680.000	679.999	-	-	679.999	1	1
52	Laptop & Perangkat Mobil Kas	14/09/2018	7.905.000	-	-	7.905.000	7.904.999	-	-	7.904.999	1	1
53	Sepeda Motor Revo Fit	18/09/2018	13.230.000	-	-	13.230.000	13.229.999	-	-	13.229.999	1	1
54	Printer Epson L3110	06/11/2018	2.185.000	-	-	2.185.000	2.184.999	-	-	2.184.999	1	1
55	Printer Epson L120	21/01/2019	1.485.000	-	-	1.485.000	1.454.086	30.913	-	1.484.999	30.914	1
56	Alat Absensi Fingerprint Mso	04/02/2019	60.500.000	-	-	60.500.000	57.979.182	2.520.817	-	60.499.999	2.520.818	1
57	Projektor Epson Ed-X400	29/03/2019	5.360.000	-	-	5.360.000	5.025.015	334.984	-	5.359.999	334.985	1
58	Perangkat Absensi Rfas Online	16/05/2019	6.820.000	-	-	6.820.000	6.109.612	710.387	-	6.819.999	710.388	1
59	Komputer Cpu 1 Unit	13/06/2019	3.619.000	-	-	3.619.000	3.166.632	452.367	-	3.618.999	452.368	1
60	Printer Brotherdcp T-310	21/11/2019	1.915.000	-	-	1.915.000	1.476.152	438.847	-	1.914.999	438.848	1
61	Led Acer 18.5 K192Hql	10/03/2020	845.000	-	-	845.000	580.965	211.250	-	792.215	264.035	52.785
62	Meja Tulis I Biro 2 Laci	17/03/2020	2.500.000	-	-	2.500.000	1.718.772	625.000	-	2.343.772	781.228	156.228
63	Mikrotik Rb1100Ahx4	23/04/2020	6.226.810	-	-	6.226.810	4.151.232	1.556.703	-	5.707.935	2.075.578	518.876
64	Laptop Hp	06/07/2020	8.750.000	-	-	8.750.000	5.286.468	2.187.500	-	7.473.968	3.463.532	1.276.032
65	Printer Epson L3110	08/07/2020	2.020.000	-	-	2.020.000	1.220.436	505.000	-	1.725.436	799.564	294.564
66	Apple Notebook Macbook	15/07/2020	24.210.000	-	-	24.210.000	14.626.875	6.052.500	-	20.679.375	9.583.125	3.530.625
67	Cctv	09/09/2020	6.300.000	-	-	6.300.000	3.543.750	1.575.000	-	5.118.750	2.756.250	1.181.250
68	Sepeda Motor Revo X Hitam	03/11/2020	15.520.000	-	-	15.520.000	8.083.350	3.880.000	-	11.963.350	7.436.650	3.556.650
69	Sepeda Motor Cb Verza Cw Hitam	03/11/2020	19.740.000	-	-	19.740.000	10.281.250	4.935.000	-	15.216.250	9.458.750	4.523.750
70	Printer Epson L3110	04/11/2020	2.150.000	-	-	2.150.000	1.119.800	537.500	-	1.657.300	1.030.200	492.700
71	Scanner Epson Es 50	09/11/2020	2.240.000	-	-	2.240.000	1.166.675	560.000	-	1.726.675	1.073.325	513.325
72	1 Paket Cpu	18/03/2021	6.600.000	-	-	6.600.000	2.887.500	1.650.000	-	4.537.500	3.712.500	2.062.500
73	Laptop Hp 145 Fq 0020Au	25/03/2021	7.349.000	-	-	7.349.000	3.215.205	1.837.250	-	5.052.455	4.133.795	2.296.545
74	Printer Epson L3110	29/03/2021	2.100.000	-	-	2.100.000	918.750	525.000	-	1.443.750	1.181.250	656.250
75	Projektor Epson	08/04/2021	5.850.000	-	-	5.850.000	2.437.500	1.462.500	-	3.900.000	3.412.500	1.950.000
76	Laptop Hp 240 Gb	03/08/2021	7.095.000	-	-	7.095.000	2.365.008	1.773.750	-	4.138.758	4.729.992	2.956.242
77	2 Unit Printer Epson L3210	04/10/2021	5.300.000	-	-	5.300.000	1.545.838	1.325.000	-	2.870.838	3.754.162	2.429.162
78	Laptop Asus I 5	04/10/2021	9.300.000	-	-	9.300.000	2.712.500	2.325.000	-	5.037.500	6.587.500	4.262.500
79	Printer Epson L3210	06/12/2021	2.399.000	-	-	2.399.000	599.760	599.750	-	1.199.510	1.799.240	1.199.490
80	Laptop Asus R3	21/12/2021	8.550.000	-	-	8.550.000	2.137.500	4.275.000	-	4.138.500	6.412.500	4.275.000
81	Printer Passbook Epson Plq-35	24/02/2022	7.595.000	-	-	7.595.000	1.582.300	1.898.750	-	3.481.050	6.012.700	4.113.950
82	Laptop Acer A515-45-R3Ty	15/03/2022	8.899.000	-	-	8.899.000	1.668.564	2.224.750	-	3.893.314	7.230.436	5.005.686
83	Led Tv Toshiba 43V35Kp	23/07/2022	4.850.000	-	-	4.850.000	505.210	1.212.500	-	1.717.710	4.344.790	3.132.290
84	Led Tv Toshiba 32V35Kp	23/07/2022	3.200.000	-	-	3.200.000	333.335	800.000	-	1.133.335	2.866.665	2.066.665
85	Printer Epson L3210	01/08/2022	2.500.000	-	-	2.500.000	208.336	625.000	-	833.336	2.291.664	1.666.664
86	Monitor Led Acer 20"	02/08/2022	1.385.000	-	-	1.385.000	115.420	346.250	-	461.670	1.269.580	923.330
87	Printer Brother Dept420W	29/09/2022	2.235.000	-	-	2.235.000	139.689	558.750	-	698.439	2.095.311	1.536.561
88	Ups Prolink 2000Va	27/10/2022	2.850.000	-	-	2.850.000	118.750	712.500	-	831.250	2.731.250	2.018.750

PT BPR BKK KEBUMEN (PERSERODA)
DAFTAR ASET TETAP
Per 31 Desember 2023

(Dalam Rupiah)

NO	NAMA ASET TETAP	TAHUN	HARGA PEROLEHAN				AKUMULASI PENYUSUTAN				NILAI BUKU	
			AWAL	DEBET	KREDIT	AKHIR	AWAL	DEBET	KREDIT	AKHIR	AWAL	AKHIR
89	Laptop Hp 14S-Fq2002Au	01/12/2022	9.195.000	-	-	9.195.000	-	2.298.750	-	2.298.750	9.195.000	6.896.250
90	Laptop Hp 14S-Fq2002Au	05/12/2022	9.220.000	-	-	9.220.000	-	2.305.000	-	2.305.000	9.220.000	6.915.000
91	Meja Kerja Mt Mdf 1 Biro	12/12/2022	2.400.000	-	-	2.400.000	-	600.000	-	600.000	2.400.000	1.800.000
92	Sofa Meubel 1 Set	31/12/2022	6.000.000	-	-	6.000.000	-	750.000	-	750.000	6.000.000	5.250.000
93	Papan Movitek 90 X 60 Cm	03/01/2010	1.796.000	-	1.796.000	-	1.795.999	-	1.795.999	-	1	-
94	Sepeda Motor Revo Aa6102Ym	06/01/2010	12.065.000	-	12.065.000	-	12.064.999	-	12.064.999	-	1	-
95	Note Book Acer Type 4820 I3 Wa	18/03/2011	5.200.000	-	5.200.000	-	5.199.999	-	5.199.999	-	1	-
96	Mesin Hitung Uang Dynamic 993	12/05/2011	4.250.000	-	4.250.000	-	4.249.999	-	4.249.999	-	1	-
97	Computer Core 2 Duo	06/06/2011	4.400.000	-	-	4.400.000	4.399.999	-	-	4.399.999	1	1
98	10 Meja Tulis 1/2 Biro Orbit T	20/09/2011	5.500.000	-	-	5.500.000	5.499.999	-	-	5.499.999	1	1
99	1 Unit Meja Counter Teller	10/09/2011	11.227.700	-	-	11.227.700	11.227.699	-	-	11.227.699	1	1
100	1 Unit Back Drop	10/09/2011	5.544.000	-	-	5.544.000	5.543.999	-	-	5.543.999	1	1
101	2 Unit Meja Slip	10/09/2011	10.137.600	-	-	10.137.600	10.137.599	-	-	10.137.599	1	1
102	1 Unit Meja Customer Service	10/09/2011	2.334.200	-	-	2.334.200	2.334.199	-	-	2.334.199	1	1
103	6 Lemari Arsip	30/11/2011	7.500.000	-	7.500.000	-	7.499.999	-	7.499.999	-	1	-
104	Papan Movitek Struktur Organik	06/01/2012	4.450.000	-	4.450.000	-	4.449.999	-	4.449.999	-	1	-
105	Lemari Kayu Ks Bawah P3 Graver	05/07/2012	650.000	-	-	650.000	649.999	-	-	649.999	1	1
106	Sepeda Motor Revo Aa 6828 Lw	27/12/2012	11.885.000	-	11.885.000	-	11.884.999	-	11.884.999	-	1	-
107	Sepeda Motor Revo Aa 6835Lw	27/12/2012	11.885.000	-	11.885.000	-	11.884.999	-	11.884.999	-	1	-
108	Lcd Acer	21/02/2013	700.000	-	-	700.000	699.999	-	-	699.999	1	1
109	Computer Core I3 3220	07/11/2013	4.280.000	-	-	4.280.000	4.279.999	-	-	4.279.999	1	1
110	2 Printer Brother Dep 7055 Dn	13/02/2014	3.040.000	-	-	3.040.000	3.039.999	-	-	3.039.999	1	1
111	Printer Canon G 1000	24/05/2016	1.665.000	-	-	1.665.000	1.664.999	-	-	1.664.999	1	1
112	Sepeda Motor Revo Fit Aa2701Wj	06/10/2016	12.605.000	-	-	12.605.000	12.604.999	-	-	12.604.999	1	1
113	Cpu Core Is-4460	21/11/2016	5.570.000	-	-	5.570.000	5.569.999	-	-	5.569.999	1	1
114	Printer Epson L220	21/11/2016	2.050.000	-	-	2.050.000	2.049.999	-	-	2.049.999	1	1
115	Seperangkat Tv Led 40" Samsung	28/12/2016	4.949.000	-	-	4.949.000	4.948.999	-	-	4.948.999	1	1
116	1 Unit Printer Canon Ip 2770	04/01/2017	720.000	-	-	720.000	719.999	-	-	719.999	1	1
117	1 Unit Computr 13	19/04/2018	5.284.000	-	-	5.284.000	5.283.999	-	-	5.283.999	1	1
118	1 Unit Printer Ep0Son 1360	19/04/2018	2.080.000	-	-	2.080.000	2.079.999	-	-	2.079.999	1	1
119	Hp Samsung T7 Core	24/04/2018	2.420.000	-	-	2.420.000	2.419.999	-	-	2.419.999	1	1
120	Printer Eppson	24/04/2018	595.000	-	-	595.000	594.999	-	-	594.999	1	1
121	Sepeda Motor Revo Fit Aa6172Vj	04/07/2018	13.280.000	-	-	13.280.000	13.279.999	-	-	13.279.999	1	1
122	Sepeda Motor Revo Fit Aa6173Vj	04/07/2018	13.280.000	-	-	13.280.000	13.279.999	-	-	13.279.999	1	1
123	Printer Epson L3110	11/02/2019	2.155.000	-	-	2.155.000	2.065.216	89.783	-	2.154.999	89.784	1
124	Laptop Asus X44Iub Ga312T	26/07/2019	6.660.000	-	-	6.660.000	5.688.750	971.249	-	6.659.999	971.250	1
125	Printer Brother Dep - T310	12/10/2019	1.899.000	-	-	1.899.000	1.503.394	395.605	-	1.898.999	395.606	1
126	Neon Box	14/07/2020	2.800.000	-	-	2.800.000	1.691.686	700.000	-	2.391.686	1.108.314	408.314
127	Printer Epson L3110	06/10/2020	2.100.000	-	-	2.100.000	1.137.500	525.000	-	1.662.500	962.500	437.500
128	Sepeda Motor Revo X Aa5413Kd	03/11/2020	15.520.000	-	-	15.520.000	8.083.350	3.880.000	-	11.963.350	7.436.650	3.556.650
129	Money Counter W-Bj02 Euv/Mg	26/02/2021	4.528.000	-	-	4.528.000	2.075.348	1.132.000	-	3.207.348	2.452.652	1.320.652
130	Tv Led 43" Polytron	04/06/2021	4.000.000	-	-	4.000.000	1.500.012	1.000.000	-	2.500.012	2.499.988	1.499.988
131	Printer Canon Ip 2770 + Infus	28/07/2021	800.000	-	-	800.000	283.339	200.000	-	483.339	516.661	316.661
132	Almari Arsip	28/12/2021	15.000.000	-	-	15.000.000	3.750.000	3.750.000	-	7.500.000	11.250.000	7.500.000
133	Printer Passbook "Epson Plq-35	24/02/2022	7.595.000	-	-	7.595.000	1.582.300	1.898.750	-	3.481.050	6.012.700	4.113.950
134	Printer Epson L3210	24/02/2022	2.299.000	-	-	2.299.000	478.960	574.750	-	1.053.710	1.820.040	1.245.290
135	Komputer Pc Core I3 10100	07/07/2022	5.935.000	-	-	5.935.000	618.230	1.483.750	-	2.101.980	5.316.770	3.833.020
136	Komputer Pc Core I3 10100	07/07/2022	5.935.000	-	-	5.935.000	618.230	1.483.750	-	2.101.980	5.316.770	3.833.020
137	1 Unit Kursi Retro (Sofa)	26/08/2022	4.750.000	-	-	4.750.000	395.836	1.187.500	-	1.583.336	4.354.164	3.166.664
138	Printer Epson L3210	27/12/2022	2.400.000	-	-	2.400.000	-	600.000	-	600.000	2.400.000	1.800.000
139	Sepeda Motor (Aa-4269-Km)	21/09/2007	12.250.000	-	12.250.000	-	12.249.999	-	12.249.999	-	1	-
140	Sepeda Motor (Aa-6279-Td)	18/08/2011	14.050.000	-	-	14.050.000	14.049.999	-	-	14.049.999	1	1

PT BPR BKK KEBUMEN (PERSERODA)
DAFTAR ASET TETAP
Per 31 Desember 2023

(Dalam Rupiah)

NO	NAMA ASET TETAP	TAHUN	HARGA PEROLEHAN				AKUMULASI PENYUSUTAN				NILAI BUKU	
			AWAL	DEBET	KREDIT	AKHIR	AWAL	DEBET	KREDIT	AKHIR	AWAL	AKHIR
141	Gen Ec 2900 Elk Honda	28/05/2008	3.800.000	-	3.800.000	-	3.799.999	-	3.799.999	-	1	-
142	Kursi Bandara	18/05/2010	2.870.000	-	-	2.870.000	2.869.999	-	-	2.869.999	1	1
143	Monitor Lcd Acer Lcdx163	24/11/2010	950.000	-	950.000	-	949.999	-	949.999	-	1	-
144	Monitor Lcd Lg W 16435	05/05/2011	870.000	-	870.000	-	869.999	-	869.999	-	1	-
145	Mesin Hitung Uang Dinamic	12/05/2011	4.250.000	-	4.250.000	-	4.249.999	-	4.249.999	-	1	-
146	Komputer 1 Set	08/06/2011	3.770.010	-	-	3.770.010	3.770.009	-	-	3.770.009	1	1
147	Neon Box	27/10/2011	2.700.000	-	-	2.700.000	2.699.999	-	-	2.699.999	1	1
148	Filling Cabinet	29/10/2011	1.550.000	-	-	1.550.000	1.549.999	-	-	1.549.999	1	1
149	Cpu Hdd 500Gb	02/04/2012	3.600.000	-	3.600.000	-	3.599.999	-	3.599.999	-	1	-
150	Filling Cabinet	18/06/2012	1.550.000	-	-	1.550.000	1.549.999	-	-	1.549.999	1	1
151	2 Buah Ac Sharp	29/11/2012	5.380.000	-	5.380.000	-	5.379.999	-	5.379.999	-	1	-
152	Filling Cabinet	05/11/2012	1.550.000	-	-	1.550.000	1.549.999	-	-	1.549.999	1	1
153	Sepeda Motor Kawasaki Trail	25/05/2011	22.800.000	-	22.800.000	-	22.799.999	-	22.799.999	-	1	-
154	Printer Canon Ip 2770 Infus	25/01/2013	635.000	-	635.000	-	634.999	-	634.999	-	1	-
155	Lemari Sliding Besi	28/01/2013	1.800.000	-	-	1.800.000	1.799.999	-	-	1.799.999	1	1
156	Lcd Acer	03/07/2013	700.000	-	-	700.000	699.999	-	-	699.999	1	1
157	1 Set Komputer Merk Acer P166H	18/10/2013	4.000.000	-	-	4.000.000	3.999.999	-	-	3.999.999	1	1
158	Kursi Direktur Ergotex	10/02/2014	800.000	-	-	800.000	799.999	-	-	799.999	1	1
159	Honda Versa	26/05/2014	17.500.000	-	-	17.500.000	17.499.999	-	-	17.499.999	1	1
160	Kursi Chitose	16/01/2015	3.600.000	-	-	3.600.000	3.599.999	-	-	3.599.999	1	1
161	Printer Canon Mp 237	23/03/2015	980.000	-	-	980.000	979.999	-	-	979.999	1	1
162	Printer Ip 2770	09/01/2016	725.000	-	-	725.000	724.999	-	-	724.999	1	1
163	Laptop Acer Z 1402 Core I3	04/05/2016	4.550.000	-	-	4.550.000	4.549.999	-	-	4.549.999	1	1
164	Sepeda Motor Revo 2016	03/10/2016	12.605.000	-	-	12.605.000	12.604.999	-	-	12.604.999	1	1
165	Meja Tulis 1/2 Biro	16/03/2017	4.000.000	-	-	4.000.000	3.999.999	-	-	3.999.999	1	1
166	Rak Arsip Kayu	16/03/2017	3.500.000	-	-	3.500.000	3.499.999	-	-	3.499.999	1	1
167	Meja Pelayanan	22/03/2017	1.500.000	-	-	1.500.000	1.078.125	187.500	-	1.265.625	421.875	234.375
168	Sofa Cruise	22/03/2017	4.450.000	-	-	4.450.000	3.198.495	556.250	-	3.754.745	1.251.505	695.255
169	1 Set Komputer	03/05/2017	6.000.000	-	-	6.000.000	5.999.999	-	-	5.999.999	1	1
170	Ac Panasonic	06/11/2017	4.000.000	-	-	4.000.000	3.999.999	-	-	3.999.999	1	1
171	Printer Epson L360	27/02/2018	2.000.000	-	-	2.000.000	1.999.999	-	-	1.999.999	1	1
172	Printer Eppos	24/04/2018	595.000	-	-	595.000	594.999	-	-	594.999	1	1
173	Hp Samsung J7 Core	24/04/2018	2.420.000	-	-	2.420.000	2.419.999	-	-	2.419.999	1	1
174	Sepeda Motor Revo Th 2018	08/06/2018	13.230.000	-	-	13.230.000	13.229.999	-	-	13.229.999	1	1
175	Sepeda Motor Revo Cw 110	23/07/2018	13.290.000	-	-	13.290.000	13.289.999	-	-	13.289.999	1	1
176	Sepeda Motor New Revo X 110	16/12/2019	15.500.000	-	-	15.500.000	11.625.012	3.874.987	-	15.499.999	3.874.988	1
177	3 Buah Kursi Bandara	16/12/2019	4.350.000	-	-	4.350.000	1.631.268	543.750	-	2.175.018	2.718.732	2.174.982
178	Backdrop	26/03/2020	14.500.000	-	-	14.500.000	9.968.772	3.625.000	-	13.593.772	4.531.228	906.228
179	Meja Teller	26/03/2020	7.000.000	-	-	7.000.000	4.812.522	1.750.000	-	6.562.522	2.187.478	437.478
180	Meja Cs	26/03/2020	2.500.000	-	-	2.500.000	1.718.772	625.000	-	2.343.772	781.228	156.228
181	Meja Slip	26/03/2020	3.500.000	-	-	3.500.000	2.406.261	875.000	-	3.281.261	1.093.739	218.739
182	Neon Box	14/07/2020	3.000.000	-	-	3.000.000	1.812.500	750.000	-	2.562.500	1.187.500	437.500
183	Cctv	20/07/2020	3.500.000	-	-	3.500.000	2.114.593	875.000	-	2.989.593	1.385.407	510.407
184	Cpu Core I3 4130	21/07/2020	3.550.000	-	-	3.550.000	2.144.811	887.500	-	3.032.311	1.405.189	517.689
185	Printer Epson L3310	21/07/2020	2.025.000	-	-	2.025.000	1.223.452	506.250	-	1.729.702	801.548	295.298
186	Sepeda Motor Revo X	05/11/2020	15.520.000	-	-	15.520.000	8.083.350	3.880.000	-	11.963.350	7.436.650	3.556.650
187	Laptop Acer I3 A5153G-31Rk	31/05/2021	7.800.000	-	-	7.800.000	2.925.000	1.950.000	-	4.875.000	4.875.000	2.925.000
188	Cpu Core I3 4150	31/05/2021	3.885.000	-	-	3.885.000	1.456.884	971.250	-	2.428.134	2.428.116	1.456.866
189	Hanphon Poco M3	30/07/2021	2.199.000	-	-	2.199.000	778.821	549.750	-	1.328.571	1.420.179	870.429
190	Printer Thermal Bluetooth	30/07/2021	525.000	-	-	525.000	185.946	131.250	-	317.196	339.054	207.804
191	Printer Epson Plq 35	30/12/2021	7.595.000	-	-	7.595.000	1.898.760	1.898.750	-	3.797.510	5.696.240	3.797.490
192	2 Buah Rak Besi	28/12/2022	3.800.000	-	-	3.800.000	-	950.000	-	950.000	3.800.000	2.850.000

PT BPR BKK KEBUMEN (PERSERODA)
DAFTAR ASET TETAP
Per 31 Desember 2023

(Dalam Rupiah)

NO	NAMA ASET TETAP	TAHUN	HARGA PEROLEHAN				AKUMULASI PENYUSUTAN				NILAI BUKU	
			AWAL	DEBET	KREDIT	AKHIR	AWAL	DEBET	KREDIT	AKHIR	AWAL	AKHIR
193	1 Unit Tangga Lipat	28/12/2022	1.160.000	-	-	1.160.000	-	290.000	-	290.000	1.160.000	870.000
194	Komputer I3	19/07/2012	4.300.000	-	-	4.300.000	4.299.999	-	-	4.299.999	1	1
195	Sepeda Motor Mega Pro	13/05/2011	18.524.000	-	-	18.524.000	18.523.999	-	-	18.523.999	1	1
196	Sepeda Motor Supra X 125	16/11/2006	14.050.000	-	-	14.050.000	14.049.999	-	-	14.049.999	1	1
197	Pintu Besi	03/12/2012	1.700.000	-	-	1.700.000	1.699.999	-	-	1.699.999	1	1
198	Sepeda Motor Revo 2012	27/12/2012	11.885.000	-	-	11.885.000	11.884.999	-	-	11.884.999	1	1
199	Printer Laser Hp	07/01/2013	975.000	-	-	975.000	974.999	-	-	974.999	1	1
200	Printer Canon Psc Mp237	16/01/2013	850.000	-	-	850.000	849.999	-	-	849.999	1	1
201	Cctv	15/02/2013	3.430.000	-	-	3.430.000	3.429.999	-	-	3.429.999	1	1
202	2 Ac Sharp Ah- A9Ncy	05/08/2014	6.200.000	-	-	6.200.000	6.199.999	-	-	6.199.999	1	1
203	Camdig Niken Coopix L29	25/02/2015	875.000	-	-	875.000	874.999	-	-	874.999	1	1
204	Sepeda Motor Honda Revo Fit	03/10/2016	12.605.000	-	-	12.605.000	12.604.999	-	-	12.604.999	1	1
205	Komputer Mb Asus Proc Core I3-	02/11/2017	5.325.000	-	-	5.325.000	5.324.999	-	-	5.324.999	1	1
206	Printer Epson L360	02/11/2017	2.065.000	-	-	2.065.000	2.064.999	-	-	2.064.999	1	1
207	Laptop Asus X441Ua-Wx323T	16/05/2018	5.600.000	-	-	5.600.000	5.599.999	-	-	5.599.999	1	1
208	Kursi Tumpuk Fornitur	07/12/2018	1.200.000	-	-	1.200.000	1.199.999	-	-	1.199.999	1	1
209	Kursi Bandara 4 K	07/12/2018	4.200.000	-	-	4.200.000	4.199.999	-	-	4.199.999	1	1
210	Sepeda Motor Honda Revo X	11/12/2019	15.000.000	-	-	15.000.000	11.250.000	3.750.000	-	15.000.000	3.750.000	-
211	Ac Panasonic 1 Pk	17/03/2020	4.150.000	-	-	4.150.000	2.247.941	518.750	-	2.766.691	1.902.059	1.383.309
212	Tv Politron 32" Smart	17/03/2020	2.300.000	-	-	2.300.000	1.581.261	575.000	-	2.156.261	718.739	143.739
213	Neon Box	14/07/2020	3.000.000	-	-	3.000.000	1.812.500	750.000	-	2.562.500	1.187.500	437.500
214	Printer Canonip 2770	29/07/2020	800.000	-	-	800.000	483.343	200.000	-	683.343	316.657	116.657
215	Komputer Acer	10/09/2020	5.320.000	-	-	5.320.000	2.992.518	1.330.000	-	4.322.518	2.327.482	997.482
216	Sepeda Motor Honda Supra X 12	04/11/2020	16.930.000	-	-	16.930.000	8.817.725	4.232.500	-	13.050.225	8.112.275	3.879.775
217	Handphone	30/07/2021	2.199.000	-	-	2.199.000	778.821	549.750	-	1.328.571	1.420.179	870.429
218	Printer Bloetooth	30/07/2021	525.000	-	-	525.000	185.946	131.250	-	317.196	339.054	207.804
219	Printer Epsenplq 35	24/02/2022	7.595.000	-	-	7.595.000	1.582.300	1.898.750	-	3.481.050	6.012.700	4.113.950
220	Mesin Hitung Uang	23/04/2022	4.928.000	-	-	4.928.000	821.336	1.232.000	-	2.053.336	4.106.664	2.874.664
221	Laptop Acer A515-45-R6Ez	15/09/2022	8.745.000	-	-	8.745.000	546.564	2.186.250	-	2.732.814	8.198.436	6.012.186
222	Sepeda Motor Supra X 125	22/12/2005	13.650.000	-	13.650.000	-	13.649.999	-	13.649.999	-	1	-
223	Tabung Gas Lpg	31/05/2010	390.000	-	-	390.000	389.999	-	-	389.999	1	1
224	Sepeda Motor Revo 2010	21/06/2010	12.065.000	-	-	12.065.000	12.064.999	-	-	12.064.999	1	1
225	Mesin Penghitng Uang	25/05/2011	4.250.000	-	-	4.250.000	4.249.999	-	-	4.249.999	1	1
226	Sepeda Motor Merk Verza Spoke	23/04/2014	17.450.000	-	-	17.450.000	17.449.999	-	-	17.449.999	1	1
227	Ac Merk Polytron 3 Unit	23/12/2014	9.000.000	-	-	9.000.000	8.999.999	-	-	8.999.999	1	1
228	Meteran Listrik	20/01/2015	3.000.000	-	-	3.000.000	2.999.999	-	-	2.999.999	1	1
229	Komputer Dazumba	10/12/2015	4.492.000	-	-	4.492.000	4.491.999	-	-	4.491.999	1	1
230	Sepeda Motor Revo Fit Fi 2	03/10/2016	12.605.000	-	-	12.605.000	12.604.999	-	-	12.604.999	1	1
231	Laptop Asus Type X540L Cor I3	22/11/2016	4.750.000	-	-	4.750.000	4.749.999	-	-	4.749.999	1	1
232	Printer Scan Canon Mp287	31/12/2016	975.000	-	-	975.000	974.999	-	-	974.999	1	1
233	Komputer Intel Core I3	02/11/2017	5.579.000	-	-	5.579.000	5.578.999	-	-	5.578.999	1	1
234	Printer Empson L120	02/11/2017	1.525.000	-	-	1.525.000	1.524.999	-	-	1.524.999	1	1
235	Sepeda Motor Honda Cb150 Ferza	19/07/2018	19.310.000	-	-	19.310.000	19.309.999	-	-	19.309.999	1	1
236	Cctv Merk Hilook	27/09/2019	4.280.000	-	-	4.280.000	3.477.513	802.486	-	4.279.999	802.487	1
237	Komputer Core I5	27/09/2019	4.855.000	-	-	4.855.000	3.944.694	910.305	-	4.854.999	910.306	1
238	Lapto Asus A412Fl-Ek302T Slate	18/03/2020	7.999.000	-	-	7.999.000	5.499.318	1.999.750	-	7.499.068	2.499.682	499.932
239	Televisi Led Merk Sharp 32 Inc	10/07/2020	2.668.000	-	-	2.668.000	1.611.936	667.000	-	2.278.936	1.056.064	389.064
240	Neon Box	14/07/2020	3.300.000	-	-	3.300.000	1.993.750	825.000	-	2.818.750	1.306.250	481.250
241	Printer Epson L3110	26/10/2020	2.150.000	-	-	2.150.000	1.164.592	537.500	-	1.702.092	985.408	447.908
242	Printer Canon Pixma G1010	26/10/2020	1.350.000	-	-	1.350.000	731.250	337.500	-	1.068.750	618.750	281.250
243	Sepeda Motor Revo Fit	11/11/2020	13.780.000	-	-	13.780.000	7.177.100	3.445.000	-	10.622.100	6.602.900	3.157.900
244	Sepeda Motor Revo Fit 2020	11/11/2020	13.780.000	-	-	13.780.000	7.177.100	3.445.000	-	10.622.100	6.602.900	3.157.900

PT BPR BKK KEBUMEN (PERSERODA)
DAFTAR ASET TETAP
Per 31 Desember 2023

(Dalam Rupiah)

NO	NAMA ASET TETAP	TAHUN	HARGA PEROLEHAN				AKUMULASI PENYUSUTAN				NILAI BUKU	
			AWAL	DEBET	KREDIT	AKHIR	AWAL	DEBET	KREDIT	AKHIR	AWAL	AKHIR
245	Mesin E-Colector (1 Unit Hp)	30/07/2021	2.199.000	-	-	2.199.000	778.821	549.750	-	1.328.571	1.420.179	870.429
246	Mesin E-Colector (1Unit Print)	30/07/2021	525.000	-	-	525.000	185.946	131.250	-	317.196	339.054	207.804
247	Printer Epson Plq-35	30/12/2021	7.595.000	-	-	7.595.000	1.898.760	1.898.750	-	3.797.510	5.696.240	3.797.490
248	Laptop Acer A514-54-32Xq	11/03/2022	6.945.000	-	-	6.945.000	1.302.192	1.736.250	-	3.038.442	5.642.808	3.906.558
249	Printer Epson L3210	11/03/2022	2.299.000	-	-	2.299.000	431.064	574.750	-	1.005.814	1.867.936	1.293.186
250	Sepeda Motor Revo X Th 2022	15/12/2022	17.280.000	-	-	17.280.000	-	4.320.000	-	4.320.000	17.280.000	12.960.000
251	T.Pemadam Kebakaran	19/03/2010	900.000	-	900.000	-	899.999	-	899.999	-	1	-
252	Lemari	04/05/2010	400.000	-	400.000	-	399.999	-	399.999	-	1	-
253	Meja Kerja Kantor	30/07/2012	550.000	-	550.000	-	549.999	-	549.999	-	1	-
254	Pembelian Monitor Merk Accer	08/08/2012	690.000	-	690.000	-	689.999	-	689.999	-	1	-
255	Meja Kerja	30/11/2012	600.000	-	-	600.000	599.999	-	-	599.999	1	1
256	Cctv	15/02/2013	3.430.000	-	3.430.000	-	3.429.999	-	3.429.999	-	1	-
257	Laptop	16/02/2015	6.979.000	-	-	6.979.000	6.978.999	-	-	6.978.999	1	1
258	Printer Epson L 220	15/04/2016	2.150.000	-	-	2.150.000	2.149.999	-	-	2.149.999	1	1
259	Sepeda Motor Honda Revo Fit Fi	06/10/2016	12.605.000	-	-	12.605.000	12.604.999	-	-	12.604.999	1	1
260	Satu Unit Komputer	23/10/2017	5.994.000	-	-	5.994.000	5.993.999	-	-	5.993.999	1	1
261	Printer Canon Mp287	30/10/2017	1.050.000	-	-	1.050.000	1.049.999	-	-	1.049.999	1	1
262	Honda Verza Tahun 2018	24/07/2018	19.310.000	-	-	19.310.000	19.309.999	-	-	19.309.999	1	1
263	Kursi Direktur Besar (1)	31/12/2018	750.000	-	-	750.000	749.999	-	-	749.999	1	1
264	Kursi Direktur Kecil(7)	31/12/2018	3.850.000	-	-	3.850.000	3.849.999	-	-	3.849.999	1	1
265	Printer Epson L310	15/04/2019	1.900.000	-	-	1.900.000	1.741.696	158.303	-	1.899.999	158.304	1
266	Printer Epson L3110	15/04/2019	2.350.000	-	-	2.350.000	2.154.196	195.803	-	2.349.999	195.804	1
267	Printer Canon Ip2770	03/12/2019	730.000	-	-	730.000	547.524	182.475	-	729.999	182.476	1
268	Sepeda Motor Honda Supra X 125	16/12/2019	18.140.000	-	-	18.140.000	13.605.012	4.534.987	-	18.139.999	4.534.988	1
269	Sepeda Motor Honda Supra X 125	05/11/2020	17.980.000	-	-	17.980.000	9.364.600	4.495.000	-	13.859.600	8.615.400	4.120.400
270	Cctv	09/03/2021	2.115.000	-	-	2.115.000	925.323	528.750	-	1.454.073	1.189.677	660.927
271	Neon Boox	08/03/2021	3.300.000	-	-	3.300.000	1.443.750	825.000	-	2.268.750	1.856.250	1.031.250
272	Hp E Colektor	30/07/2021	4.398.000	-	-	4.398.000	1.557.625	1.099.500	-	2.657.125	2.840.375	1.740.875
273	Printer Bluetooth Ecolektor	30/07/2021	1.050.000	-	-	1.050.000	371.875	262.500	-	634.375	678.125	415.625
274	Satu Unit Komputer	09/09/2021	5.000.000	-	-	5.000.000	1.562.505	1.250.000	-	2.812.505	3.437.495	2.187.495
275	Printer Epson Plq 35	30/12/2021	7.595.000	-	-	7.595.000	1.898.760	1.898.750	-	3.797.510	5.696.240	3.797.490
276	Meja Pelayanan Satu Set	30/05/2022	18.180.000	-	-	18.180.000	2.651.250	4.545.000	-	7.196.250	15.528.750	10.983.750
277	Laptop	09/08/2022	5.950.000	-	-	5.950.000	495.836	1.487.500	-	1.983.336	5.454.164	3.966.664
278	Tv 32 Bgv Merk Sharp	25/11/2022	2.950.000	-	-	2.950.000	61.459	737.500	-	798.959	2.888.541	2.151.041
279	Meja Meting Oval	30/12/2022	3.175.000	-	-	3.175.000	-	793.750	-	793.750	3.175.000	2.381.250
280	Kursi Warna Biru	30/12/2022	1.800.000	-	-	1.800.000	-	450.000	-	450.000	1.800.000	1.350.000
281	Sekat Kaca Ruang Rapat	30/12/2022	6.000.000	-	-	6.000.000	-	1.500.000	-	1.500.000	6.000.000	4.500.000
282	Sepeda Motor Fit X	21/09/2007	10.850.000	-	10.850.000	-	10.849.999	-	10.849.999	-	1	-
283	Sepeda Motor Supra X 125	13/05/2011	14.735.000	-	14.735.000	-	14.734.999	-	14.734.999	-	1	-
284	Mesin Hitung Uang	24/05/2011	4.250.000	-	-	4.250.000	4.249.999	-	-	4.249.999	1	1
285	Komputer Core 2 Server	08/06/2011	3.770.010	-	-	3.770.010	3.770.009	-	-	3.770.009	1	1
286	Televisi Lg 19 Inchi	12/09/2011	1.655.000	-	1.655.000	-	1.654.999	-	1.654.999	-	1	-
287	Meja	05/06/2012	1.600.000	-	1.600.000	-	1.599.999	-	1.599.999	-	1	-
288	Cctv	15/02/2013	3.430.000	-	-	3.430.000	3.429.999	-	-	3.429.999	1	1
289	Komputer Pentium 4	20/02/2013	4.200.000	-	4.200.000	-	4.199.999	-	4.199.999	-	1	-
290	Cash Box V-Vtec	27/02/2013	600.000	-	-	600.000	599.999	-	-	599.999	1	1
291	Komputer Smb Intel Core-3	29/11/2013	4.980.000	-	-	4.980.000	4.979.999	-	-	4.979.999	1	1
292	Sepeda Motor Honda Revo 110	15/07/2014	13.250.000	-	-	13.250.000	13.249.999	-	-	13.249.999	1	1
293	Genset Merk Honda Oshima	04/02/2015	4.000.000	-	-	4.000.000	3.999.999	-	-	3.999.999	1	1
294	Monitor Led 19.5 Inc Merk Lg	01/08/2016	985.000	-	-	985.000	984.999	-	-	984.999	1	1
295	Sepeda Motor Honda Revo Fit Fi	03/10/2016	12.605.000	-	-	12.605.000	12.604.999	-	-	12.604.999	1	1
296	Printer Canon Mp 287	11/11/2016	970.000	-	-	970.000	969.999	-	-	969.999	1	1

PT BPR BKK KEBUMEN (PERSERODA)
DAFTAR ASET TETAP
Per 31 Desember 2023

(Dalam Rupiah)

NO	NAMA ASET TETAP	TAHUN	HARGA PEROLEHAN				AKUMULASI PENYUSUTAN				NILAI BUKU	
			AWAL	DEBET	KREDIT	AKHIR	AWAL	DEBET	KREDIT	AKHIR	AWAL	AKHIR
297	Laptop Hp Core I5 6200 U	19/12/2016	5.780.000	-	-	5.780.000	5.779.999	-	-	5.779.999	1	1
298	Mesin Hitung Uang Merk Dynamit	17/02/2017	3.280.000	-	-	3.280.000	3.279.999	-	-	3.279.999	1	1
299	Printer Canon Pixma Ip 2770	11/07/2017	706.200	-	-	706.200	706.199	-	-	706.199	1	1
300	Neon Box Rehab	20/11/2017	3.000.000	-	-	3.000.000	2.999.999	-	-	2.999.999	1	1
301	Meteran Listrik 1300 Va	30/11/2017	2.500.000	-	-	2.500.000	2.499.999	-	-	2.499.999	1	1
302	Ac Sharp Ah-A 5 Sty 3 Unit	04/12/2017	10.275.000	-	-	10.275.000	10.274.999	-	-	10.274.999	1	1
303	Printer Epson L360	23/03/2018	2.010.000	-	-	2.010.000	2.009.999	-	-	2.009.999	1	1
304	Sepeda Motor Revo 110 X 2018	11/06/2018	14.910.000	-	-	14.910.000	14.909.999	-	-	14.909.999	1	1
305	Printer Epson L3110	18/02/2019	2.125.000	-	-	2.125.000	2.036.466	88.533	-	2.124.999	88.534	1
306	Komputer Cpu Core I3 Led Acer	20/03/2019	4.825.000	-	-	4.825.000	4.523.445	301.554	-	4.824.999	301.555	1
307	Sepeda Motor Revo Fit	12/12/2019	14.180.000	-	-	14.180.000	10.635.012	3.544.987	-	14.179.999	3.544.988	1
308	Laptop Asus A412 Fa. Ek302T	24/03/2020	7.350.000	-	-	7.350.000	5.053.125	1.837.500	-	6.890.625	2.296.875	459.375
309	Ac Sharp Ah-A 18 Ucy	30/03/2020	6.750.000	-	-	6.750.000	3.656.257	843.750	-	4.500.007	3.093.743	2.249.993
310	Counter Teller	09/04/2020	18.500.000	-	-	18.500.000	12.333.344	4.625.000	-	16.958.344	6.166.656	1.541.656
311	Komputer Cpu Core I5 Led Acer	22/04/2020	3.995.000	-	-	3.995.000	2.663.360	998.750	-	3.662.110	1.331.640	332.890
312	Printer Epson L 3110	22/04/2020	2.025.000	-	-	2.025.000	1.350.016	506.250	-	1.856.266	674.984	168.734
313	Neon Box Baru	14/07/2020	3.300.000	-	-	3.300.000	1.993.750	825.000	-	2.818.750	1.306.250	481.250
314	Sepeda Motor Revo 110 X 2020	03/11/2020	15.520.000	-	-	15.520.000	8.083.350	3.880.000	-	11.963.350	7.436.650	3.556.650
315	Mesin Ecolektor (1 Unit Hp)	31/07/2021	2.199.000	-	-	2.199.000	733.008	549.750	-	1.282.758	1.465.992	916.242
316	Mesin Ecolektor (Printer Blt)	31/07/2021	525.000	-	-	525.000	175.008	131.250	-	306.258	349.992	218.742
317	Printer Epson Plq 35	30/12/2021	7.595.000	-	-	7.595.000	1.898.760	1.898.750	-	3.797.510	5.696.240	3.797.490
318	Sepeda Motor Revo	13/05/2011	12.075.000	-	12.075.000	-	12.074.999	-	12.074.999	-	1	-
319	Alat Pemadam Corona	26/05/2010	900.000	-	-	900.000	899.999	-	-	899.999	1	1
320	Mesin Hitung Uang	24/05/2011	4.250.000	-	4.250.000	-	4.249.999	-	4.249.999	-	1	-
321	Komputer Dual Core Es 700	08/06/2011	3.770.010	-	-	3.770.010	3.770.009	-	-	3.770.009	1	1
322	Kursi Tumpuk Futura	30/12/2011	2.750.000	-	-	2.750.000	2.749.999	-	-	2.749.999	1	1
323	Sepeda Motor Revo Th 2012	27/12/2012	11.885.000	-	-	11.885.000	11.884.999	-	-	11.884.999	1	1
324	Sepeda Motor Revo	27/12/2012	11.885.000	-	-	11.885.000	11.884.999	-	-	11.884.999	1	1
325	Printer Cannon Ip 2770	06/02/2013	500.000	-	500.000	-	499.999	-	499.999	-	1	-
326	Led Acer	15/02/2013	725.000	-	-	725.000	724.999	-	-	724.999	1	1
327	Finger Print Panasonic	17/12/2013	3.000.000	-	-	3.000.000	2.999.999	-	-	2.999.999	1	1
328	Printer Canon Mg 2570	24/02/2014	725.000	-	-	725.000	724.999	-	-	724.999	1	1
329	Ac Polytron Pac-18-Vdw	23/06/2014	4.800.000	-	-	4.800.000	4.799.999	-	-	4.799.999	1	1
330	Laptop Samsung	03/07/2014	4.350.000	-	-	4.350.000	4.349.999	-	-	4.349.999	1	1
331	Brangkas Zigler Size 5	07/07/2014	12.812.850	-	-	12.812.850	12.812.849	-	-	12.812.849	1	1
332	Honda Versa	01/11/2014	17.250.000	-	-	17.250.000	17.249.999	-	-	17.249.999	1	1
333	Printer Canon Mp 237	29/06/2015	890.000	-	-	890.000	889.999	-	-	889.999	1	1
334	Camera Canon Ixus 175	18/07/2016	1.350.000	-	-	1.350.000	1.349.999	-	-	1.349.999	1	1
335	Sepeda Motor Revo Fit Fi 2	03/10/2016	12.605.000	-	-	12.605.000	12.604.999	-	-	12.604.999	1	1
336	Laptop Acer E5-473-G	28/11/2016	5.450.000	-	-	5.450.000	5.449.999	-	-	5.449.999	1	1
337	Monitor Aoc E2070Sw	05/12/2016	985.000	-	-	985.000	984.999	-	-	984.999	1	1
338	Lcd Monitor Lg 16"	31/01/2017	875.000	-	-	875.000	874.999	-	-	874.999	1	1
339	Printer Canon Mp287	09/03/2017	985.000	-	-	985.000	984.999	-	-	984.999	1	1
340	Meja Pimpinan	25/10/2017	4.000.000	-	-	4.000.000	3.999.999	-	-	3.999.999	1	1
341	Ac Polytron Pac 09 Vk	13/03/2018	3.650.000	-	-	3.650.000	3.649.999	-	-	3.649.999	1	1
342	Tv Led 32 Inc Lg + Parabola	03/04/2018	4.050.000	-	-	4.050.000	4.049.999	-	-	4.049.999	1	1
343	Cctv	27/04/2018	3.360.000	-	-	3.360.000	3.359.999	-	-	3.359.999	1	1
344	Honda Versa	05/06/2018	19.310.000	-	-	19.310.000	19.309.999	-	-	19.309.999	1	1
345	Honda New Revo	05/06/2018	14.910.000	-	-	14.910.000	14.909.999	-	-	14.909.999	1	1
346	Papan Nama	22/10/2018	3.000.000	-	-	3.000.000	2.999.999	-	-	2.999.999	1	1
347	Laptop Acer Aspire E14E5-476-	26/02/2019	6.050.000	-	-	6.050.000	5.797.932	252.067	-	6.049.999	252.068	1
348	Printer Brother Dcp-T310	21/10/2019	1.899.000	-	-	1.899.000	1.503.394	395.605	-	1.898.999	395.606	1

PT BPR BKK KEBUMEN (PERSERODA)
DAFTAR ASET TETAP
Per 31 Desember 2023

(Dalam Rupiah)

NO	NAMA ASET TETAP	TAHUN	HARGA PEROLEHAN				AKUMULASI PENYUSUTAN				NILAI BUKU	
			AWAL	DEBET	KREDIT	AKHIR	AWAL	DEBET	KREDIT	AKHIR	AWAL	AKHIR
349	Printer Epson L120	09/12/2019	1.480.000	-	-	1.480.000	1.110.024	369.975	-	1.479.999	369.976	1
350	Honda Supra X 125	17/12/2019	18.140.000	-	-	18.140.000	13.605.012	4.534.987	-	18.139.999	4.534.988	1
351	Pintu Kaca Aluminium	30/12/2019	11.000.000	-	-	11.000.000	8.250.012	2.749.987	-	10.999.999	2.749.988	1
352	Printer Canon G1010	11/03/2020	1.350.000	-	-	1.350.000	928.125	337.500	-	1.265.625	421.875	84.375
353	Neon Box	14/07/2020	3.000.000	-	-	3.000.000	1.812.500	750.000	-	2.562.500	1.187.500	437.500
354	Printer Epson L1110	13/08/2020	1.740.000	-	-	1.740.000	1.015.000	435.000	-	1.450.000	725.000	290.000
355	Laptop Acer Sf 314-41	13/08/2020	7.650.000	-	-	7.650.000	4.462.500	1.912.500	-	6.375.000	3.187.500	1.275.000
356	Supra X 125	11/11/2020	17.980.000	-	-	17.980.000	9.364.600	4.495.000	-	13.859.600	8.615.400	4.120.400
357	Mesin Hitung Uang	12/03/2021	4.528.000	-	-	4.528.000	1.981.014	1.132.000	-	3.113.014	2.546.986	1.414.986
358	Mesin E Collector (1 Unit Hp)	30/07/2021	2.199.000	-	-	2.199.000	778.821	549.750	-	1.328.571	1.420.179	870.429
359	Mesin E Collector (1Prnr Blt)	30/07/2021	525.000	-	-	525.000	185.946	131.250	-	317.196	339.054	207.804
360	Printer Epson Plq-35	30/12/2021	7.595.000	-	-	7.595.000	1.898.760	1.898.750	-	3.797.510	5.696.240	3.797.490
361	Sepeda Motor Revo	31/12/2009	12.001.000	-	12.001.000	-	12.000.999	-	12.000.999	-	1	-
362	Mesin Hitung Uang	24/05/2011	4.250.000	-	-	4.250.000	4.249.999	-	-	4.249.999	1	1
363	1 Unit Mebelair	29/09/2011	3.100.000	-	-	3.100.000	3.099.999	-	-	3.099.999	1	1
364	1 Meja Pimpinan	11/01/2012	3.000.000	-	-	3.000.000	2.999.999	-	-	2.999.999	1	1
365	1 Meja Tempat Slip	19/01/2012	645.839	-	-	645.839	645.838	-	-	645.838	1	1
366	Papan Pengumuman	05/03/2012	550.000	-	-	550.000	549.999	-	-	549.999	1	1
367	Counter Teller	18/10/2011	5.060.000	-	-	5.060.000	5.059.999	-	-	5.059.999	1	1
368	Meja Pelayanan	18/10/2011	2.805.000	-	-	2.805.000	2.804.999	-	-	2.804.999	1	1
369	Back Drop	18/10/2011	2.640.000	-	-	2.640.000	2.639.999	-	-	2.639.999	1	1
370	Meja Cuctomer Service	18/10/2011	2.334.200	-	-	2.334.200	2.334.199	-	-	2.334.199	1	1
371	Sepeda Motor Honda Revo	27/12/2012	11.885.000	-	-	11.885.000	11.884.999	-	-	11.884.999	1	1
372	Almari Sliding Besi	28/01/2013	1.800.000	-	-	1.800.000	1.799.999	-	-	1.799.999	1	1
373	Sepeda Motor Verza	16/06/2014	18.050.000	-	-	18.050.000	18.049.999	-	-	18.049.999	1	1
374	1 Unit Parabola	06/11/2014	750.000	-	-	750.000	749.999	-	-	749.999	1	1
375	1 (Satu) Unit Komputer	02/12/2014	5.345.000	-	-	5.345.000	5.344.999	-	-	5.344.999	1	1
376	1 Unit Laptop Merk Acer	17/12/2015	7.099.000	-	-	7.099.000	7.098.999	-	-	7.098.999	1	1
377	1 (Satu) Unit Ac	31/03/2016	3.250.000	-	-	3.250.000	3.249.999	-	-	3.249.999	1	1
378	1 (Satu) Unit Ac	27/05/2016	3.250.000	-	-	3.250.000	3.249.999	-	-	3.249.999	1	1
379	Sepeda Motor Honda Revo Fit Fi	05/10/2016	12.605.000	-	-	12.605.000	12.604.999	-	-	12.604.999	1	1
380	Ac Polytron Type Pac 05 Ve	25/04/2017	3.000.000	-	-	3.000.000	2.999.999	-	-	2.999.999	1	1
381	1 Unit Mebelair	28/12/2017	3.325.000	-	-	3.325.000	3.324.999	-	-	3.324.999	1	1
382	Led Merk Sharp Tipe Lc	15/03/2018	2.550.000	-	-	2.550.000	2.549.999	-	-	2.549.999	1	1
383	Samsung J7 Core & Printer	26/04/2018	3.015.000	-	-	3.015.000	3.014.999	-	-	3.014.999	1	1
384	Sepeda Motor Revo Cw Aa 2705 Dx	06/06/2018	13.230.000	-	-	13.230.000	13.229.999	-	-	13.229.999	1	1
385	Cctv	10/04/2019	5.700.000	-	-	5.700.000	5.225.000	474.999	-	5.699.999	475.000	1
386	Printer Epson L3110	03/10/2019	2.300.000	-	-	2.300.000	1.820.846	479.153	-	2.299.999	479.154	1
387	Printer Epson L3110	03/10/2019	2.300.000	-	-	2.300.000	1.820.846	479.153	-	2.299.999	479.154	1
388	Sepeda Motor Revo Fit	13/12/2019	14.000.000	-	-	14.000.000	10.500.012	3.499.987	-	13.999.999	3.499.988	1
389	Sepeda Motor Revo Fit	13/12/2019	14.000.000	-	-	14.000.000	10.500.012	3.499.987	-	13.999.999	3.499.988	1
390	Printer Epson L120	27/03/2020	1.600.000	-	-	1.600.000	1.100.022	400.000	-	1.500.022	499.978	99.978
391	Komputer Asus H81	27/03/2020	4.690.000	-	-	4.690.000	3.224.397	1.172.500	-	4.396.897	1.465.603	293.103
392	Genset	28/03/2020	5.600.000	-	-	5.600.000	3.850.011	1.400.000	-	5.250.011	1.749.989	349.989
393	Neon Box	14/07/2020	3.000.000	-	-	3.000.000	1.812.500	750.000	-	2.562.500	1.187.500	437.500
394	Sepeda Motor Revo Fit	06/11/2020	13.780.000	-	-	13.780.000	7.177.100	3.445.000	-	10.622.100	6.602.900	3.157.900
395	Printer Canon Ip2770	29/09/2021	975.000	-	-	975.000	304.695	243.750	-	548.445	670.305	426.555
396	Komputer Core I5-4590	29/09/2021	5.620.000	-	-	5.620.000	1.756.260	1.405.000	-	3.161.260	3.863.740	2.458.740
397	Printer Epson Plq 35	24/02/2022	7.595.000	-	-	7.595.000	1.582.300	1.898.750	-	3.481.050	6.012.700	4.113.950
398	Laptop	08/04/2010	6.100.000	-	6.100.000	-	6.099.999	-	6.099.999	-	1	-
399	Honda Supra 125	13/05/2011	14.735.000	-	14.735.000	-	14.734.999	-	14.734.999	-	1	-
400	Mesin Penghitung Uang	24/05/2011	4.250.000	-	-	4.250.000	4.249.999	-	-	4.249.999	1	1

PT BPR BKK KEBUMEN (PERSERODA)
DAFTAR ASET TETAP
Per 31 Desember 2023

(Dalam Rupiah)

NO	NAMA ASET TETAP	TAHUN	HARGA PEROLEHAN				AKUMULASI PENYUSUTAN				NILAI BUKU	
			AWAL	DEBET	KREDIT	AKHIR	AWAL	DEBET	KREDIT	AKHIR	AWAL	AKHIR
401	Generator Honda Sf 2900Dxe	08/07/2011	5.000.000	-	-	5.000.000	4.999.999	-	-	4.999.999	1	1
402	Lemari Arsip	08/11/2011	250.000	-	-	250.000	249.999	-	-	249.999	1	1
403	Cctv	15/02/2013	3.430.000	-	-	3.430.000	3.429.999	-	-	3.429.999	1	1
404	Ac Sharp Type Ah A9 Ncy	07/04/2014	2.800.000	-	-	2.800.000	2.799.999	-	-	2.799.999	1	1
405	Sepeda Motor Revo Cw F1 Th 2014	17/11/2014	14.025.000	-	-	14.025.000	14.024.999	-	-	14.024.999	1	1
406	Telpon Zte Wp 626	10/03/2015	850.000	-	-	850.000	849.999	-	-	849.999	1	1
407	Laptop -Lenovo G40-45.8010	12/01/2016	3.970.000	-	-	3.970.000	3.969.999	-	-	3.969.999	1	1
408	Meja Kerja	31/05/2016	950.000	-	-	950.000	949.999	-	-	949.999	1	1
409	Sepeda Motor Honda Revo Fit F1	06/10/2016	12.605.000	-	-	12.605.000	12.604.999	-	-	12.604.999	1	1
410	Printer Ip 2770	13/01/2017	690.000	-	-	690.000	689.999	-	-	689.999	1	1
411	Ac Polytron Pac 18 Ux 2 Pk	04/04/2017	5.125.000	-	-	5.125.000	5.124.999	-	-	5.124.999	1	1
412	Printer Canon Pixma Mp287	21/04/2017	970.000	-	-	970.000	969.999	-	-	969.999	1	1
413	Telepon -Sahitel	05/10/2016	175.000	-	-	175.000	174.999	-	-	174.999	1	1
414	Modem Huawei	29/09/2016	407.000	-	-	407.000	406.999	-	-	406.999	1	1
415	Dua Buah Rak Arsip	06/05/2017	1.800.000	-	-	1.800.000	1.799.999	-	-	1.799.999	1	1
416	Laptop Acer Es-4756	13/06/2017	6.975.000	-	-	6.975.000	6.974.999	-	-	6.974.999	1	1
417	Sepeda Motor New Revo 110 X	06/08/2018	14.910.000	-	-	14.910.000	14.909.999	-	-	14.909.999	1	1
418	Ruang Front Office	26/09/2018	37.226.200	-	-	37.226.200	37.226.199	-	-	37.226.199	1	1
419	Printer Canon Ip 2770	16/04/2019	785.000	-	-	785.000	719.620	65.379	-	784.999	65.380	1
420	Sepeda Motor Revo Fit Th 2019	16/12/2019	13.880.000	-	-	13.880.000	10.410.012	3.469.987	-	13.879.999	3.469.988	1
421	Printer Merk Epson L3110	09/03/2020	2.025.000	-	-	2.025.000	1.392.204	506.250	-	1.898.454	632.796	126.546
422	Tv Led Panasonic 32"	06/07/2020	2.350.000	-	-	2.350.000	1.419.811	587.500	-	2.007.311	930.189	342.689
423	Non Box + Tiang	14/07/2020	3.300.000	-	-	3.300.000	1.993.750	825.000	-	2.818.750	1.306.250	481.250
424	Printer Canon Ip 2770	28/09/2020	820.000	-	-	820.000	461.268	205.000	-	666.268	358.732	153.732
425	Meja Kerja	03/11/2020	875.000	-	-	875.000	455.750	218.750	-	674.500	419.250	200.500
426	Meja Kerja	03/11/2020	875.000	-	-	875.000	455.750	218.750	-	674.500	419.250	200.500
427	Meja Kerja	03/11/2020	875.000	-	-	875.000	455.750	218.750	-	674.500	419.250	200.500
428	Sepeda Motor Honda Revo Fit	10/11/2020	13.780.000	-	-	13.780.000	7.177.100	3.445.000	-	10.622.100	6.602.900	3.157.900
429	Sepeda Motor Honda Cb Verza Cw	10/11/2020	19.740.000	-	-	19.740.000	10.281.250	4.935.000	-	15.216.250	9.458.750	4.523.750
430	Printer Brother T310	04/03/2021	2.525.000	-	-	2.525.000	1.104.705	631.250	-	1.735.955	1.420.295	789.045
431	Kursi Putar Type Do 52	06/03/2021	1.900.000	-	-	1.900.000	831.264	475.000	-	1.306.264	1.068.736	593.736
432	Seperangkat Cctv	17/06/2021	4.230.000	-	-	4.230.000	1.586.250	1.057.500	-	2.643.750	2.643.750	1.586.250
433	Meja Tulis 1/2 Biro Vip	19/06/2021	850.000	-	-	850.000	318.762	212.500	-	531.262	531.238	318.738
434	Meja Tulis 1/2 Biro Vip	19/06/2021	850.000	-	-	850.000	318.762	212.500	-	531.262	531.238	318.738
435	Meja Tulis 1/2 Biro Vip	19/06/2021	850.000	-	-	850.000	318.762	212.500	-	531.262	531.238	318.738
436	Meja Tulis 1/2 Biro Vip	19/06/2021	850.000	-	-	850.000	318.762	212.500	-	531.262	531.238	318.738
437	Handphone Merk Poco M3	30/07/2021	2.199.000	-	-	2.199.000	778.821	549.750	-	1.328.571	1.420.179	870.429
438	Printer Thermal Bluetooth	30/07/2021	525.000	-	-	525.000	185.946	131.250	-	317.196	339.054	207.804
439	Printer Canon Ip 2770	09/08/2021	810.000	-	-	810.000	270.000	202.500	-	472.500	540.000	337.500
440	Epson Plq 35	24/02/2022	7.595.000	-	-	7.595.000	1.582.300	1.898.750	-	3.481.050	6.012.700	4.113.950
441	Printer Epson L3210	10/03/2022	2.485.000	-	-	2.485.000	465.939	621.250	-	1.087.189	2.019.061	1.397.811
442	Komputer Core I3 10105F	26/11/2022	5.780.000	-	-	5.780.000	120.417	1.445.000	-	1.565.417	5.659.583	4.214.583
443	Sepeda Motor Honda Revo X	30/12/2022	17.000.000	-	-	17.000.000	-	4.250.000	-	4.250.000	17.000.000	12.750.000
444	Prime Dynamic 993 Ev Mesin Hit	24/05/2011	4.250.000	-	4.250.000	-	4.249.999	-	4.249.999	-	1	-
445	Sepeda Motor Honda Revo Th2012	27/12/2012	11.885.000	-	11.885.000	-	11.884.999	-	11.884.999	-	1	-
446	Cctv	15/02/2013	3.430.000	-	3.430.000	-	3.429.999	-	3.429.999	-	1	-
447	Camera Digital Casio Qv-R200	17/06/2013	900.000	-	900.000	-	899.999	-	899.999	-	1	-
448	Printer Ip 2270	01/07/2013	495.000	-	495.000	-	494.999	-	494.999	-	1	-
449	Cpu	29/10/2013	3.995.000	-	3.995.000	-	3.994.999	-	3.994.999	-	1	-
450	Sepeda Motor Honda Verza Cw Fi	16/06/2014	18.050.000	-	-	18.050.000	18.049.999	-	-	18.049.999	1	1
451	Monitor Led Lg 16"	12/11/2014	850.000	-	-	850.000	849.999	-	-	849.999	1	1
452	1 Set Cpu Dan Led Lg	07/12/2015	4.386.000	-	-	4.386.000	4.385.999	-	-	4.385.999	1	1

PT BPR BKK KEBUMEN (PERSERODA)
DAFTAR ASET TETAP
Per 31 Desember 2023

(Dalam Rupiah)

NO	NAMA ASET TETAP	TAHUN	HARGA PEROLEHAN				AKUMULASI PENYUSUTAN				NILAI BUKU	
			AWAL	DEBET	KREDIT	AKHIR	AWAL	DEBET	KREDIT	AKHIR	AWAL	AKHIR
453	1Laptop Asus Care 13	16/04/2016	4.725.000	-	-	4.725.000	4.724.999	-	-	4.724.999	1	1
454	Printer Epson L220	16/04/2016	2.150.000	-	-	2.150.000	2.149.999	-	-	2.149.999	1	1
455	2 Meja Tulis	27/08/2016	1.400.000	-	-	1.400.000	1.399.999	-	-	1.399.999	1	1
456	1 Kursi Bandara	27/08/2016	1.450.000	-	-	1.450.000	1.147.980	181.250	-	1.329.230	302.020	120.770
457	5 Kursi Futura	27/08/2016	1.875.000	-	-	1.875.000	1.484.432	234.375	-	1.718.807	390.568	156.193
458	Sepeda Motor Honda Revo Fit Fi	04/10/2016	12.605.000	-	-	12.605.000	12.604.999	-	-	12.604.999	1	1
459	Gorden Vertikal Blinds/S 80001	18/11/2016	1.715.000	-	-	1.715.000	1.714.999	-	-	1.714.999	1	1
460	Sepeda Motor Honda Verza Cw	25/06/2018	19.310.000	-	-	19.310.000	19.309.999	-	-	19.309.999	1	1
461	Sepeda Motor Revo Cw	25/06/2018	14.910.000	-	-	14.910.000	14.909.999	-	-	14.909.999	1	1
462	Sepeda Motor Honda Supra X 125	30/12/2019	17.130.000	-	-	17.130.000	12.847.500	4.282.500	-	17.130.000	4.282.500	-
463	1 Set Komputer Core I3	31/12/2019	5.130.000	-	-	5.130.000	3.740.625	1.282.500	-	5.023.125	1.389.375	106.875
464	Printer Epson L5190	31/12/2019	3.775.000	-	-	3.775.000	2.752.610	943.750	-	3.696.360	1.022.390	78.640
465	8 Bh Kursi Chitose	31/12/2019	3.680.000	-	-	3.680.000	2.146.683	460.000	-	2.606.683	1.533.317	1.073.317
466	Neon Box	14/07/2020	3.000.000	-	-	3.000.000	1.812.500	750.000	-	2.562.500	1.187.500	437.500
467	Sepeda Motor Revo X	11/11/2020	15.520.000	-	-	15.520.000	8.083.350	3.880.000	-	11.963.350	7.436.650	3.556.650
468	Komputer Dan Printer	23/06/2021	7.900.000	-	-	7.900.000	2.962.512	1.975.000	-	4.937.512	4.937.488	2.962.488
469	Handphone Poco M3	30/07/2021	2.199.000	-	-	2.199.000	778.821	549.750	-	1.328.571	1.420.179	870.429
470	Printer Thermal Bluetooth	30/07/2021	525.000	-	-	525.000	185.946	131.250	-	317.196	339.054	207.804
471	Printer Epson Plq-35	24/02/2022	7.595.000	-	-	7.595.000	1.582.300	1.898.750	-	3.481.050	6.012.700	4.113.950
472	Tv Led Polytron 32 Android	27/04/2022	3.100.000	-	-	3.100.000	516.672	775.000	-	1.291.672	2.583.328	1.808.328
473	Sepeda Motor Revo 2010	01/06/2010	12.065.000	-	12.065.000	-	12.064.999	-	12.064.999	-	1	-
474	Mesin Hitung Uang Prime Dynami	24/05/2011	4.250.000	-	4.250.000	-	4.249.999	-	4.249.999	-	1	-
475	Papan Suku Bunga Prod	14/07/2011	1.000.000	-	-	1.000.000	999.999	-	-	999.999	1	1
476	Neon Box (Papan Nama)	14/11/2011	2.700.000	-	-	2.700.000	2.699.999	-	-	2.699.999	1	1
477	Sepeda Motor Revo 2012	13/12/2012	11.885.000	-	11.885.000	-	11.884.999	-	11.884.999	-	1	-
478	Lemari Sliding	28/01/2013	1.800.000	-	-	1.800.000	1.799.999	-	-	1.799.999	1	1
479	Kursi Kantor 3	28/02/2013	930.000	-	-	930.000	929.999	-	-	929.999	1	1
480	Sepeda Motor Revo	14/02/2015	13.420.000	-	-	13.420.000	13.419.999	-	-	13.419.999	1	1
481	Sepeda Motor Revo Fit Fi 2	05/10/2016	12.605.000	-	-	12.605.000	12.604.999	-	-	12.604.999	1	1
482	Kursi Bandara	29/12/2016	2.900.000	-	-	2.900.000	2.899.999	-	-	2.899.999	1	1
483	Tv Lcd 32 Ph 41005	31/12/2016	2.600.000	-	-	2.600.000	2.599.999	-	-	2.599.999	1	1
484	Printer Kanon Pixma Mp 287	05/10/2017	1.200.000	-	-	1.200.000	1.199.999	-	-	1.199.999	1	1
485	Laptop Acer 2476	10/04/2018	5.800.000	-	-	5.800.000	5.799.999	-	-	5.799.999	1	1
486	Printer Canon Ip 2770	10/04/2018	825.000	-	-	825.000	824.999	-	-	824.999	1	1
487	Printer Canon Ip 2770	10/04/2018	825.000	-	-	825.000	824.999	-	-	824.999	1	1
488	Printer Eppos	24/04/2018	595.000	-	-	595.000	594.999	-	-	594.999	1	1
489	Hp Samsung J7 Core	24/04/2018	2.420.000	-	-	2.420.000	2.419.999	-	-	2.419.999	1	1
490	Sepeda Motor Revo Cw Th 2018	01/09/2018	13.230.000	-	-	13.230.000	13.229.999	-	-	13.229.999	1	1
491	Komputer Pc Intel I 3	18/02/2019	5.135.000	-	-	5.135.000	4.921.080	213.919	-	5.134.999	213.920	1
492	1 Printer Epson L 120	18/02/2019	1.650.000	-	-	1.650.000	1.581.250	68.749	-	1.649.999	68.750	1
493	Komputer Core I3 -6100	13/09/2019	5.120.000	-	-	5.120.000	4.160.013	959.986	-	5.119.999	959.987	1
494	Printer Canon Ip2700	13/09/2019	770.000	-	-	770.000	625.638	28.861	-	654.499	144.362	115.501
495	Cctv	12/11/2019	5.650.000	-	-	5.650.000	4.355.233	1.294.766	-	5.649.999	1.294.767	1
496	Sepeda Motor Verza Tb150 Egi	17/12/2019	20.100.000	-	-	20.100.000	15.075.000	5.025.000	-	20.100.000	5.025.000	-
497	Neon Box	14/07/2020	3.000.000	-	-	3.000.000	1.812.500	750.000	-	2.562.500	1.187.500	437.500
498	Sepeda Motor Verza Tb150 Egi	04/11/2020	18.900.000	-	-	18.900.000	9.843.750	4.725.000	-	14.568.750	9.056.250	4.331.250
499	Pc Komputer Lenovo Core I.3	23/12/2020	5.500.000	-	-	5.500.000	2.750.016	1.375.000	-	4.125.016	2.749.984	1.374.984
500	Rak Arsip Besi	23/12/2020	2.750.000	-	-	2.750.000	1.375.008	687.500	-	2.062.508	1.374.992	687.492
501	Printer Merk Canon Ip2770	23/12/2020	695.000	-	-	695.000	347.520	173.750	-	521.270	347.480	173.730
502	1 Unit Meja Kasir / Pelayanan	31/12/2020	12.980.000	-	-	12.980.000	6.219.591	3.245.000	-	9.464.591	6.760.409	3.515.409
503	Meubel Kantor	31/12/2020	5.750.000	-	-	5.750.000	275.540	1.437.500	-	1.713.040	5.474.460	4.036.960
504	Gorden Vertical Blinds	01/10/2021	7.008.000	-	-	7.008.000	2.044.000	1.752.000	-	3.796.000	4.964.000	3.212.000

PT BPR BKK KEBUMEN (PERSERODA)
DAFTAR ASET TETAP
Per 31 Desember 2023

(Dalam Rupiah)

NO	NAMA ASET TETAP	TAHUN	HARGA PEROLEHAN				AKUMULASI PENYUSUTAN				NILAI BUKU	
			AWAL	DEBET	KREDIT	AKHIR	AWAL	DEBET	KREDIT	AKHIR	AWAL	AKHIR
505	Printer Pashbox / Epson Plq 35	24/02/2022	7.595.000	-	-	7.595.000	1.582.300	1.898.750	-	3.481.050	6.012.700	4.113.950
506	Mesin Hitung Uang	07/03/2022	4.345.000	-	-	4.345.000	814.689	1.086.250	-	1.900.939	3.530.311	2.444.061
507	Pc Komputer	27/04/2022	5.935.000	-	-	5.935.000	989.168	1.483.750	-	2.472.918	4.945.832	3.462.082
508	Printer Epson L3210	27/04/2022	2.400.000	-	-	2.400.000	400.000	600.000	-	1.000.000	2.000.000	1.400.000
509	Laptop Asus A416Jao	04/11/2022	6.500.000	-	-	6.500.000	135.417	1.625.000	-	1.760.417	6.364.583	4.739.583
510	Sepeda Motor Revo	06/01/2010	12.065.000	-	12.065.000	-	12.064.999	-	12.064.999	-	1	-
511	Meja Kerja	02/01/2011	650.000	-	-	650.000	649.999	-	-	649.999	1	1
512	Meja Kerja	02/01/2011	650.000	-	-	650.000	649.999	-	-	649.999	1	1
513	Meja Kerja	02/01/2011	650.000	-	-	650.000	649.999	-	-	649.999	1	1
514	Meja Kerja	02/01/2011	650.000	-	-	650.000	649.999	-	-	649.999	1	1
515	Meja Kerja	02/01/2011	650.000	-	-	650.000	649.999	-	-	649.999	1	1
516	Meja Kerja	02/01/2011	650.000	-	-	650.000	649.999	-	-	649.999	1	1
517	Mesin Hitung Uang	05/01/2011	4.250.000	-	4.250.000	-	4.249.999	-	4.249.999	-	1	-
518	Sepeda Motor Revo	27/12/2012	11.885.000	-	11.885.000	-	11.884.999	-	11.884.999	-	1	-
519	Laptop Asus	21/10/2014	5.000.000	-	-	5.000.000	4.999.999	-	-	4.999.999	1	1
520	Meja Kerja	27/11/2014	1.475.000	-	-	1.475.000	1.474.999	-	-	1.474.999	1	1
521	1 Unit Komputer Core I3	13/05/2016	4.550.000	-	-	4.550.000	4.549.999	-	-	4.549.999	1	1
522	Sepeda Motor Revo Fit Fi 2	03/10/2016	12.605.000	-	-	12.605.000	12.604.999	-	-	12.604.999	1	1
523	Printer Canon Mp 287	07/03/2017	950.000	-	-	950.000	949.999	-	-	949.999	1	1
524	Printer Epson L120	14/03/2018	1.450.000	-	-	1.450.000	1.449.999	-	-	1.449.999	1	1
525	Sepeda Motor Revo Fit	03/08/2018	13.230.000	-	-	13.230.000	13.229.999	-	-	13.229.999	1	1
526	Printer Epson L3110	22/07/2019	2.100.000	-	-	2.100.000	1.793.750	306.249	-	2.099.999	306.250	1
527	1Unit Komputer Core I5	13/12/2019	4.855.000	-	-	4.855.000	3.641.256	1.213.743	-	4.854.999	1.213.744	1
528	Supra X 125	16/12/2019	17.000.000	-	-	17.000.000	12.750.012	4.249.987	-	16.999.999	4.249.988	1
529	Cctv	21/04/2020	3.500.000	-	-	3.500.000	2.333.344	875.000	-	3.208.344	1.166.656	291.656
530	Printer Epson L120	21/04/2020	1.480.000	-	-	1.480.000	986.688	370.000	-	1.356.688	493.312	123.312
531	Neon Box	14/07/2020	3.000.000	-	-	3.000.000	1.812.500	750.000	-	2.562.500	1.187.500	437.500
532	Printer Canon Ip2770	16/07/2020	640.000	-	-	640.000	386.686	160.000	-	546.686	253.314	93.314
533	Honda Supra X	04/11/2020	16.930.000	-	-	16.930.000	8.817.725	4.232.500	-	13.050.225	8.112.275	3.879.775
534	Komputer Core I5	27/11/2020	4.085.000	-	-	4.085.000	2.127.625	1.021.250	-	3.148.875	1.957.375	936.125
535	Monitor Acer	27/11/2020	840.000	-	-	840.000	437.500	210.000	-	647.500	402.500	192.500
536	Hp E Colektor	31/07/2021	2.199.000	-	-	2.199.000	733.008	549.750	-	1.282.758	1.465.992	916.242
537	Printer Thermal Bluetooth	31/07/2021	525.000	-	-	525.000	175.008	131.250	-	306.258	349.992	218.742
538	Komputer Intel	24/09/2021	4.755.000	-	-	4.755.000	1.485.945	1.188.750	-	2.674.695	3.269.055	2.080.305
539	Komputer Cpu Intel	24/09/2021	3.505.000	-	-	3.505.000	1.095.315	876.250	-	1.971.565	2.409.685	1.533.435
540	Laptop Lenovo Amd 1411	24/09/2021	6.050.000	-	-	6.050.000	1.890.630	1.512.500	-	3.403.130	4.159.370	2.646.870
541	Priter Epson Plq 35	30/12/2021	7.595.000	-	-	7.595.000	1.898.760	1.898.750	-	3.797.510	5.696.240	3.797.490
542	Tv Polytron Andoid 32 Inc	22/12/2022	3.100.000	-	-	3.100.000	-	775.000	-	775.000	3.100.000	2.325.000
543	Stl Sofa Sudut	22/12/2022	4.250.000	-	-	4.250.000	-	1.062.500	-	1.062.500	4.250.000	3.187.500
544	Honda Supra X 125	30/12/2022	18.670.000	-	-	18.670.000	-	4.667.500	-	4.667.500	18.670.000	14.002.500
545	Genset Honda Ec2900	22/05/2008	3.500.000	-	-	3.500.000	3.499.999	-	-	3.499.999	1	1
546	Sepeda Motor Revo	31/12/2009	12.215.300	-	12.215.300	-	12.215.299	-	12.215.299	-	1	-
547	Mesin Uang	24/05/2011	4.250.000	-	4.250.000	-	4.249.999	-	4.249.999	-	1	-
548	Tabung Pemadam Api	06/06/2011	710.000	-	-	710.000	709.999	-	-	709.999	1	1
549	Sepeda Motor Merk Honda Revo	27/12/2012	11.885.000	-	11.885.000	-	11.884.999	-	11.884.999	-	1	-
550	Meja Counter Kasir	31/12/2013	5.000.000	-	-	5.000.000	4.999.999	-	-	4.999.999	1	1
551	Komp Core I3& Print 2770+Infus	25/08/2014	5.329.000	-	-	5.329.000	5.328.999	-	-	5.328.999	1	1
552	3 Buah Meja Kantor "Orbitrend"	03/09/2014	3.300.000	-	-	3.300.000	3.299.999	-	-	3.299.999	1	1
553	Sepeda Motor Revo Spoke	29/12/2014	13.950.000	-	-	13.950.000	13.949.999	-	-	13.949.999	1	1
554	Monitor Led Asus 16 Inc.	26/10/2015	875.000	-	-	875.000	874.999	-	-	874.999	1	1
555	Monitor Led Asus 19.5 Inc.	26/10/2015	1.050.000	-	-	1.050.000	1.049.999	-	-	1.049.999	1	1
556	Laptop Asus X455L	16/02/2016	5.350.000	-	-	5.350.000	5.349.999	-	-	5.349.999	1	1

PT BPR BKK KEBUMEN (PERSERODA)
DAFTAR ASET TETAP
Per 31 Desember 2023

(Dalam Rupiah)

NO	NAMA ASET TETAP	TAHUN	HARGA PEROLEHAN				AKUMULASI PENYUSUTAN				NILAI BUKU	
			AWAL	DEBET	KREDIT	AKHIR	AWAL	DEBET	KREDIT	AKHIR	AWAL	AKHIR
557	Printer Canon Mp 287	16/02/2016	1.150.000	-	-	1.150.000	1.149.999	-	-	1.149.999	1	1
558	Sepeda Motor Revo	30/09/2016	12.605.000	-	-	12.605.000	12.604.999	-	-	12.604.999	1	1
559	Printer Epson L 360	16/05/2018	2.020.000	-	-	2.020.000	2.019.999	-	-	2.019.999	1	1
560	Sepeda Motor Revo Fit Aa 6364	04/06/2018	13.280.000	-	-	13.280.000	13.279.999	-	-	13.279.999	1	1
561	Sepeda Motor Revo Fit Aa 6461	04/06/2018	13.280.000	-	-	13.280.000	13.279.999	-	-	13.279.999	1	1
562	2 Komputer Core15	13/08/2019	9.710.000	-	-	9.710.000	8.091.680	1.618.319	-	9.709.999	1.618.320	1
563	Printer Canon Mp287 + Inpus	13/08/2019	1.070.000	-	-	1.070.000	891.680	178.319	-	1.069.999	178.320	1
564	Printer Epson L3110	13/08/2019	2.125.000	-	-	2.125.000	1.770.840	354.159	-	2.124.999	354.160	1
565	Komputer Core I3	29/04/2020	3.070.000	-	-	3.070.000	2.046.688	767.500	-	2.814.188	1.023.312	255.812
566	Printer Canon G2010	29/04/2020	1.780.000	-	-	1.780.000	1.186.688	445.000	-	1.631.688	593.312	148.312
567	Mebeuller	26/09/2020	4.500.000	-	-	4.500.000	2.531.250	1.125.000	-	3.656.250	1.968.750	843.750
568	Almari Buku	26/09/2020	1.500.000	-	-	1.500.000	843.750	375.000	-	1.218.750	656.250	281.250
569	Sepeda Motor Honda Supra	06/11/2020	16.930.000	-	-	16.930.000	8.817.725	4.232.500	-	13.050.225	8.112.275	3.879.775
570	Meteran Listrik 2200 Va Token	10/12/2020	4.450.000	-	-	4.450.000	2.225.016	1.112.500	-	3.337.516	2.224.984	1.112.484
571	Ac Polytron 0.5 Pk	29/12/2020	2.935.000	-	-	2.935.000	1.039.482	366.875	-	1.406.357	1.895.518	1.528.643
572	Ac Polytron 1.5 Pk	29/12/2020	7.000.000	-	-	7.000.000	2.479.178	875.000	-	3.354.178	4.520.822	3.645.822
573	2 Mesin E - Colector	30/07/2021	4.398.000	-	-	4.398.000	1.557.625	1.099.500	-	2.657.125	2.840.375	1.740.875
574	2 Unit Printer Therna Bluetoot	30/07/2021	1.050.000	-	-	1.050.000	371.875	262.500	-	634.375	678.125	415.625
575	Laptop Asus Expertbook	01/12/2021	7.775.000	-	-	7.775.000	1.943.760	1.943.750	-	3.887.510	5.831.240	3.887.490
576	Komputer Cpu Core I3	01/12/2021	3.775.000	-	-	3.775.000	943.752	943.750	-	1.887.502	2.831.248	1.887.498
577	Printer Epson Plq - 35	30/12/2021	7.595.000	-	-	7.595.000	1.898.760	1.898.750	-	3.797.510	5.696.240	3.797.490
578	Cctv	29/11/2022	4.840.000	-	-	4.840.000	100.834	1.210.000	-	1.310.834	4.739.166	3.529.166
579	Komputer Cpu Core I3 Ssd 512Gb	14/12/2022	5.570.000	-	-	5.570.000	-	1.392.500	-	1.392.500	5.570.000	4.177.500
580	Printer Scan Epson L3210	14/12/2022	2.475.000	-	-	2.475.000	-	618.750	-	618.750	2.475.000	1.856.250
581	Sepeda Motor Honda Revo X	15/12/2022	17.000.000	-	-	17.000.000	-	4.250.000	-	4.250.000	17.000.000	12.750.000
582	Mesin Hitung Uang Primatech	19/12/2022	2.850.000	-	-	2.850.000	-	712.500	-	712.500	2.850.000	2.137.500
583	Sepeda Motor Revo Th 2010	21/06/2010	12.065.000	-	12.065.000	-	12.064.999	-	12.064.999	-	1	-
584	Supra X 125 Th 2011	13/05/2011	14.735.000	-	14.735.000	-	14.734.999	-	14.734.999	-	1	-
585	Mesin Hitung Uang	24/05/2011	4.250.000	-	-	4.250.000	4.249.999	-	-	4.249.999	1	1
586	1 Set Mebel Inova	30/12/2011	3.100.000	-	-	3.100.000	3.099.999	-	-	3.099.999	1	1
587	Sepeda Motor Revo 110 Th 2012	27/12/2012	11.885.000	-	11.885.000	-	11.884.999	-	11.884.999	-	1	-
588	Led Monitor Samsung	25/02/2013	790.000	-	790.000	-	789.999	-	789.999	-	1	-
589	Tv Lcd Sharp 24 " + Parabola	23/05/2013	2.250.000	-	-	2.250.000	2.249.999	-	-	2.249.999	1	1
590	Cpu Core I3	01/08/2013	3.530.000	-	3.530.000	-	3.529.999	-	3.529.999	-	1	-
591	Cpu Proesor Core I3	21/11/2013	3.300.000	-	-	3.300.000	3.299.999	-	-	3.299.999	1	1
592	Printer Brother Mfc - J 200	13/10/2014	2.300.000	-	-	2.300.000	2.299.999	-	-	2.299.999	1	1
593	Laptop Thosiba C.40- A 11 4	13/10/2014	5.700.000	-	-	5.700.000	5.699.999	-	-	5.699.999	1	1
594	Sepeda Motor Revo Spoke	29/12/2014	13.950.000	-	-	13.950.000	13.949.999	-	-	13.949.999	1	1
595	Brother Printer Dep -T300	10/02/2016	2.050.000	-	-	2.050.000	2.049.999	-	-	2.049.999	1	1
596	Sepeda Motor Honda Revo Fit Fi	04/10/2016	12.605.000	-	-	12.605.000	12.604.999	-	-	12.604.999	1	1
597	Laptop Acer E5 - 4736	18/10/2016	5.450.000	-	-	5.450.000	5.449.999	-	-	5.449.999	1	1
598	Canon Printer G1000	20/12/2017	1.850.000	-	-	1.850.000	1.849.999	-	-	1.849.999	1	1
599	Laptop Acer Not Za76-Black 4Gb	27/03/2018	5.600.000	-	-	5.600.000	5.599.999	-	-	5.599.999	1	1
600	Canon Camera Digital Ixus 185	27/03/2018	1.650.000	-	-	1.650.000	1.649.999	-	-	1.649.999	1	1
601	Sepeda Motor Revo Fit 2018	08/08/2018	13.280.000	-	-	13.280.000	13.279.999	-	-	13.279.999	1	1
602	Laptop Asu Not A442Uf-Ga502T -	24/04/2019	8.800.000	-	-	8.800.000	8.066.696	733.303	-	8.799.999	733.304	1
603	Epson Printer L3110	24/04/2019	2.400.000	-	-	2.400.000	2.200.000	199.999	-	2.399.999	200.000	1
604	Cctv	27/11/2019	5.000.000	-	-	5.000.000	3.854.179	1.145.820	-	4.999.999	1.145.821	1
605	Laptop Acer Aspire 5	27/11/2019	5.779.000	-	-	5.779.000	4.454.652	1.324.347	-	5.778.999	1.324.348	1
606	Sepeda Motor Revo Fit 2019	16/12/2019	13.880.000	-	-	13.880.000	10.410.012	3.469.987	-	13.879.999	3.469.988	1
607	Papan Nama Neon Box	14/07/2020	3.000.000	-	-	3.000.000	1.812.500	750.000	-	2.562.500	1.187.500	437.500
608	Sepeda Motor Revo Fit 2020	06/11/2020	13.780.000	-	-	13.780.000	7.177.100	3.445.000	-	10.622.100	6.602.900	3.157.900

PT BPR BKK KEBUMEN (PERSERODA)
DAFTAR ASET TETAP
Per 31 Desember 2023

(Dalam Rupiah)

NO	NAMA ASET TETAP	TAHUN	HARGA PEROLEHAN				AKUMULASI PENYUSUTAN				NILAI BUKU	
			AWAL	DEBET	KREDIT	AKHIR	AWAL	DEBET	KREDIT	AKHIR	AWAL	AKHIR
609	Ac Sharp 1,5 Pk	30/11/2020	5.400.000	-	-	5.400.000	1.912.500	675.000	-	2.587.500	3.487.500	2.812.500
610	Ac Sharp 1 Pk	30/11/2020	4.000.000	-	-	4.000.000	1.416.678	500.000	-	1.916.678	2.583.322	2.083.322
611	Mesin E Collector Hp	31/07/2021	2.199.000	-	-	2.199.000	733.008	549.750	-	1.282.758	1.465.992	916.242
612	Mesin E Collector Printer Blth	31/07/2021	525.000	-	-	525.000	175.008	131.250	-	306.258	349.992	218.742
613	Printer Epson Plq 35	30/12/2021	7.595.000	-	-	7.595.000	1.898.760	1.898.750	-	3.797.510	5.696.240	3.797.490
614	Printer Epson L3210	14/04/2022	2.600.000	-	-	2.600.000	433.336	650.000	-	1.083.336	2.166.664	1.516.664
615	Sepeda Motor Revo Aa 5754 Ud	13/05/2011	12.075.000	-	-	12.075.000	12.074.999	-	-	12.074.999	1	1
616	Honda Supra 125 Aa5742Ud	13/05/2011	14.735.000	-	-	14.735.000	14.734.999	-	-	14.734.999	1	1
617	Mesin Hitung Uang	01/01/2011	4.250.000	-	-	4.250.000	4.249.999	-	-	4.249.999	1	1
618	Sepeda Motor Revo Aa6997Lm	31/12/2009	12.001.000	-	12.001.000	-	12.000.999	-	12.000.999	-	1	-
619	10 Kursi Caesar Chitose	31/12/2010	2.900.000	-	2.900.000	-	2.899.999	-	2.899.999	-	1	-
620	Laptop Lenovo G 470 7943	02/08/2012	4.700.000	-	-	4.700.000	4.699.999	-	-	4.699.999	1	1
621	Kursi Bandara Deret A	27/09/2012	1.200.000	-	-	1.200.000	1.199.999	-	-	1.199.999	1	1
622	Pintu Brankas	04/07/2012	3.830.000	-	-	3.830.000	3.829.999	-	-	3.829.999	1	1
623	Rak Arsip	11/10/2012	3.750.000	-	-	3.750.000	3.749.999	-	-	3.749.999	1	1
624	Sepeda Motor Revo Aa6842Lw	27/12/2012	11.885.000	-	-	11.885.000	11.884.999	-	-	11.884.999	1	1
625	Cctv	15/02/2013	3.430.000	-	-	3.430.000	3.429.999	-	-	3.429.999	1	1
626	Fingerprint	10/12/2013	3.000.000	-	3.000.000	-	2.999.999	-	2.999.999	-	1	-
627	1 Unit Tv Led Sharp+ Parabola	21/03/2014	3.700.000	-	-	3.700.000	3.699.999	-	-	3.699.999	1	1
628	Sepeda Motor Revo FIT Aa2555Lw	10/06/2014	12.780.000	-	-	12.780.000	12.779.999	-	-	12.779.999	1	1
629	Kursi Direktur	16/06/2014	1.091.000	-	-	1.091.000	1.090.999	-	-	1.090.999	1	1
630	2 Unit Ac Sharp Type 05 Rsl	20/11/2014	7.000.000	-	-	7.000.000	6.999.999	-	-	6.999.999	1	1
631	Printer Canon Mp 287	01/08/2016	1.050.000	-	-	1.050.000	1.049.999	-	-	1.049.999	1	1
632	Sepeda Motor Revo Fit F1 2	03/10/2016	12.605.000	-	-	12.605.000	12.604.999	-	-	12.604.999	1	1
633	Finger Print	20/02/2017	1.185.000	-	-	1.185.000	1.184.999	-	-	1.184.999	1	1
634	1 Unit Komputer	28/07/2017	4.900.000	-	-	4.900.000	4.899.999	-	-	4.899.999	1	1
635	1 Unit Cpu Core I3 2130	28/07/2017	2.925.000	-	-	2.925.000	2.924.999	-	-	2.924.999	1	1
636	Sepeda Motor Cb150 Verza C	06/06/2018	19.310.000	-	-	19.310.000	19.309.999	-	-	19.309.999	1	1
637	Kursi Kantor	09/03/2019	4.800.000	-	-	4.800.000	4.800.000	299.999	-	4.799.999	300.000	1
638	Meja Komputer	09/03/2019	800.000	-	-	800.000	750.015	49.984	-	799.999	49.985	1
639	Printer Epson L120	06/12/2019	1.600.000	-	-	1.600.000	1.200.024	399.975	-	1.599.999	399.976	1
640	Laptop Acer A514-52K Corei3	06/12/2019	5.975.000	-	-	5.975.000	4.481.280	1.493.719	-	5.974.999	1.493.720	1
641	Sepeda Motor Verza Cw	13/12/2019	19.920.000	-	-	19.920.000	14.940.000	4.980.000	-	19.920.000	4.980.000	-
642	Neon Box	14/07/2020	3.000.000	-	-	3.000.000	1.812.500	750.000	-	2.562.500	1.187.500	437.500
643	Printer Epson L3110	24/07/2020	2.040.000	-	-	2.040.000	1.232.500	510.000	-	1.742.500	807.500	297.500
644	Hp Vivo Y30	27/07/2020	2.799.000	-	-	2.799.000	1.691.077	699.750	-	2.390.827	1.107.923	408.173
645	Printer Mini Bluetooth	27/07/2020	500.000	-	-	500.000	305.565	125.000	-	430.565	194.435	69.435
646	2 Unit Ac Polytron	23/10/2020	7.400.000	-	-	7.400.000	2.929.180	925.000	-	3.854.180	4.470.820	3.545.820
647	Sepeda Motor Supra X 125	09/11/2020	16.930.000	-	-	16.930.000	8.817.725	4.232.500	-	13.050.225	8.112.275	3.879.775
648	Genset Honda Oshima	26/11/2020	11.275.000	-	-	11.275.000	5.872.400	2.818.750	-	8.691.150	5.402.600	2.583.850
649	Cctv	14/04/2021	4.850.000	-	-	4.850.000	2.020.840	1.212.500	-	3.233.340	2.829.160	1.616.660
650	Tv Led Polytron	14/04/2021	1.950.000	-	-	1.950.000	812.500	487.500	-	1.300.000	1.137.500	650.000
651	Printer Canon Ip 2770	06/05/2021	790.000	-	-	790.000	312.721	197.500	-	510.221	477.279	279.779
652	Led Monitor Samsung+Cpu Intel	06/05/2021	5.750.000	-	-	5.750.000	2.276.048	1.437.500	-	3.713.548	3.473.952	2.036.452
653	Printer Passbook	31/12/2021	7.595.000	-	-	7.595.000	1.740.530	1.898.750	-	3.639.280	5.854.470	3.955.720
654	Laptop Hp 14S	25/08/2022	6.900.000	-	-	6.900.000	575.000	1.725.000	-	2.300.000	6.325.000	4.600.000
655	Monitor Acer 20 Inch	25/08/2022	1.490.000	-	-	1.490.000	124.168	372.500	-	496.668	1.365.832	993.332
656	Printer Epson 3210	25/08/2022	2.685.000	-	-	2.685.000	223.752	671.250	-	895.002	2.461.248	1.789.998
657	Fex	16/12/2009	950.000	-	-	950.000	949.999	-	-	949.999	1	1
658	Kompas Gas Dan Tabung (0002)	16/12/2009	710.000	-	-	710.000	709.999	-	-	709.999	1	1
659	Komputer 1 Unit	08/03/2011	4.500.000	-	-	4.500.000	4.499.999	-	-	4.499.999	1	1
660	Komputer 1 Unit	08/03/2011	3.500.000	-	-	3.500.000	3.499.999	-	-	3.499.999	1	1

PT BPR BKK KEBUMEN (PERSERODA)
DAFTAR ASET TETAP
Per 31 Desember 2023

(Dalam Rupiah)

NO	NAMA ASET TETAP	TAHUN	HARGA PEROLEHAN				AKUMULASI PENYUSUTAN				NILAI BUKU	
			AWAL	DEBET	KREDIT	AKHIR	AWAL	DEBET	KREDIT	AKHIR	AWAL	AKHIR
661	Rak Buku	18/10/2011	564.500	-	-	564.500	564.499	-	-	564.499	1	1
662	Rak Arsip	21/11/2011	987.000	-	-	987.000	986.999	-	-	986.999	1	1
663	Televisi Colour Toshiba 24 Inc	28/02/2012	1.750.000	-	1.750.000	-	1.749.999	-	1.749.999	-	1	-
664	Parabola Matrix	28/02/2012	850.000	-	-	850.000	849.999	-	-	849.999	1	1
665	Sepeda Motor Revo	27/12/2012	11.885.000	-	11.885.000	-	11.884.999	-	11.884.999	-	1	-
666	Almari Nexa	05/02/2013	800.000	-	-	800.000	799.999	-	-	799.999	1	1
667	Led Lcd Monitor Lg E 1642	06/02/2013	700.000	-	-	700.000	699.999	-	-	699.999	1	1
668	Cctv	15/02/2013	4.295.000	-	4.295.000	-	4.294.999	-	4.294.999	-	1	-
669	Mesin Hitung Uang Dynamic	09/04/2013	4.000.000	-	4.000.000	-	3.999.999	-	3.999.999	-	1	-
670	3 Kursi Bandara K. 4 Silver	05/12/2013	3.900.000	-	-	3.900.000	3.899.999	-	-	3.899.999	1	1
671	Printer Canon Ip 2770 + Infus	04/03/2014	730.000	-	-	730.000	729.999	-	-	729.999	1	1
672	Printer Epsonl 210	23/04/2014	1.925.000	-	-	1.925.000	1.924.999	-	-	1.924.999	1	1
673	Monitor Acer 16	23/04/2014	850.000	-	-	850.000	849.999	-	-	849.999	1	1
674	Honda Verza	15/08/2014	18.300.000	-	-	18.300.000	18.299.999	-	-	18.299.999	1	1
675	2 Kursi Chitose Biru	22/08/2014	730.000	-	-	730.000	729.999	-	-	729.999	1	1
676	1 Kursi Chetos Ceasar Biru	21/10/2014	365.000	-	-	365.000	364.999	-	-	364.999	1	1
677	1 Kursi Chetos Ceasar Biru	21/10/2014	365.000	-	-	365.000	364.999	-	-	364.999	1	1
678	Ups 60014	31/10/2014	355.000	-	-	355.000	354.999	-	-	354.999	1	1
679	Ups 60014	31/10/2014	355.000	-	-	355.000	354.999	-	-	354.999	1	1
680	Monitor Led Accer	21/05/2015	875.000	-	-	875.000	874.999	-	-	874.999	1	1
681	Sepeda Motor Revo Fit F 2	05/10/2016	12.605.000	-	-	12.605.000	12.604.999	-	-	12.604.999	1	1
682	Printer Canon Ip 2770	11/11/2016	665.000	-	-	665.000	664.999	-	-	664.999	1	1
683	Led Lcd Monitor Lg 16 Inci	05/12/2016	910.000	-	-	910.000	909.999	-	-	909.999	1	1
684	1 Set Cpu Core 15	09/01/2017	4.960.000	-	-	4.960.000	4.959.999	-	-	4.959.999	1	1
685	Neon Box (Papan Nama Bank)	26/01/2017	3.000.000	-	-	3.000.000	2.999.999	-	-	2.999.999	1	1
686	Pinter Canan Ip 2770	04/08/2017	675.000	-	-	675.000	674.999	-	-	674.999	1	1
687	Mej A Kursi	15/11/2017	2.350.000	-	-	2.350.000	2.349.999	-	-	2.349.999	1	1
688	Printer Epson L360	26/02/2018	2.300.000	-	-	2.300.000	2.299.999	-	-	2.299.999	1	1
689	Ac Polytron	09/04/2018	10.800.000	-	-	10.800.000	10.799.999	-	-	10.799.999	1	1
690	Sepeda Motor Revo Fit I	10/10/2018	13.400.000	-	-	13.400.000	13.399.999	-	-	13.399.999	1	1
691	Sepeda Motor Revo Fit I	11/10/2018	13.400.000	-	-	13.400.000	13.399.999	-	-	13.399.999	1	1
692	Kursi Merk Futura	16/02/2019	400.000	-	-	400.000	325.026	50.000	-	375.026	74.974	24.974
693	Kursi Merk Futura	16/02/2019	400.000	-	-	400.000	325.026	50.000	-	375.026	74.974	24.974
694	Kuirsi Merk Futura	16/02/2019	400.000	-	-	400.000	325.026	50.000	-	375.026	74.974	24.974
695	Kursi Merk Futura	16/02/2019	400.000	-	-	400.000	325.026	50.000	-	375.026	74.974	24.974
696	Kursi Merk Futura	16/02/2019	400.000	-	-	400.000	325.026	50.000	-	375.026	74.974	24.974
697	Kursi Merk Futura	16/02/2019	400.000	-	-	400.000	325.026	50.000	-	375.026	74.974	24.974
698	Kursi Merk Futura	16/02/2019	400.000	-	-	400.000	325.026	50.000	-	375.026	74.974	24.974
699	Kursi Merk Futura	16/02/2019	400.000	-	-	400.000	325.026	50.000	-	375.026	74.974	24.974
700	Kursi Merk Futura	16/02/2019	400.000	-	-	400.000	325.026	50.000	-	375.026	74.974	24.974
701	Kursi Merk Futura	16/02/2019	400.000	-	-	400.000	325.026	50.000	-	375.026	74.974	24.974
702	Laptop Accer 2476	27/02/2019	6.350.000	-	-	6.350.000	6.085.432	264.567	-	6.349.999	264.568	1
703	Neon Box Pt Bpr Bkk Kebumen	14/07/2020	3.000.000	-	-	3.000.000	1.812.500	750.000	-	2.562.500	1.187.500	437.500
704	Hp Vivo Y30	22/09/2020	2.799.000	-	-	2.799.000	1.574.451	699.750	-	2.274.201	1.224.549	524.799
705	Printer Mini Bluetooth	22/09/2020	500.000	-	-	500.000	281.259	125.000	-	406.259	218.741	93.741
706	Honda Cb Verza Cw	06/11/2020	19.740.000	-	-	19.740.000	10.281.250	4.935.000	-	15.216.250	9.458.750	4.523.750
707	Printer Passbook Epson Plq-35	24/02/2022	7.595.000	-	-	7.595.000	1.582.300	1.898.750	-	3.481.050	6.012.700	4.113.950
708	I Unit Meja Mm 501	07/04/2022	950.000	-	-	950.000	158.336	237.500	-	395.836	791.664	554.164
709	I Unit Meja Mm 501	07/04/2022	950.000	-	-	950.000	158.336	237.500	-	395.836	791.664	554.164
710	I Unit Meja Mm 501	07/04/2022	950.000	-	-	950.000	158.336	237.500	-	395.836	791.664	554.164
711	I Unit Meja Mm 501	07/04/2022	950.000	-	-	950.000	158.336	237.500	-	395.836	791.664	554.164
712	I Unit Meja Mm 501	07/04/2022	950.000	-	-	950.000	158.336	237.500	-	395.836	791.664	554.164

PT BPR BKK KEBUMEN (PERSERODA)
DAFTAR ASET TETAP
Per 31 Desember 2023

(Dalam Rupiah)

NO	NAMA ASET TETAP	TAHUN	HARGA PEROLEHAN				AKUMULASI PENYUSUTAN				NILAI BUKU	
			AWAL	DEBET	KREDIT	AKHIR	AWAL	DEBET	KREDIT	AKHIR	AWAL	AKHIR
713	Printer Epson L 3210	07/04/2022	2.475.000	-	-	2.475.000	412.504	618.750	-	1.031.254	2.062.496	1.443.746
714	Printer Canon Ip 2770	07/04/2022	950.000	-	-	950.000	158.336	237.500	-	395.836	791.664	554.164
715	Cctv	23/04/2022	2.800.000	-	-	2.800.000	466.672	700.000	-	1.166.672	2.333.328	1.633.328
716	I Unit Cpu	04/10/2022	4.900.000	-	-	4.900.000	204.168	1.225.000	-	1.429.168	4.695.832	3.470.832
717	I Unit Layar Monitor Acer	04/10/2022	1.490.000	-	-	1.490.000	62.084	372.500	-	434.584	1.427.916	1.055.416
718	Gorden Vertical Blind	07/10/2022	4.115.250	-	-	4.115.250	-	1.028.813	-	1.200.283	3.943.780	2.914.968
719	Kursi Futura	28/03/2009	840.000	-	-	840.000	839.999	-	-	839.999	1	1
720	Almari Buku	31/12/2009	3.000.000	-	-	3.000.000	2.999.999	-	-	2.999.999	1	1
721	Kursi Futura 10	27/05/2010	2.700.000	-	-	2.700.000	2.699.999	-	-	2.699.999	1	1
722	Kursi Tunggu Deret 4	27/05/2010	2.200.000	-	-	2.200.000	2.199.999	-	-	2.199.999	1	1
723	Mesin Hitung	24/05/2011	4.250.000	-	4.250.000	-	4.249.999	-	4.249.999	-	1	-
724	Alemari Kaca	29/08/2012	500.000	-	-	500.000	499.999	-	-	499.999	1	1
725	Sepeda Motor Honda Revo Merah	27/12/2012	11.885.000	-	11.885.000	-	11.884.999	-	11.884.999	-	1	-
726	Meja Tulis 1 Set	27/02/2013	3.300.000	-	-	3.300.000	3.299.999	-	-	3.299.999	1	1
727	Furniture Interior	07/03/2013	22.500.000	-	-	22.500.000	22.499.999	-	-	22.499.999	1	1
728	Lcd Politron Dln 32 Inchi	24/07/2013	3.150.000	-	3.150.000	-	3.149.999	-	3.149.999	-	1	-
729	Komputer Built Up Acer Mc605	18/10/2013	5.350.000	-	5.350.000	-	5.349.999	-	5.349.999	-	1	-
730	Printer Canonon 287	31/05/2016	1.200.000	-	-	1.200.000	1.199.999	-	-	1.199.999	1	1
731	Cctv	01/08/2016	3.027.500	-	-	3.027.500	3.027.499	-	-	3.027.499	1	1
732	Sepeda Motor Honda Revo Fit Fi	03/10/2016	12.605.000	-	-	12.605.000	12.604.999	-	-	12.604.999	1	1
733	Leptop Acer Es -475 E	14/12/2016	5.300.000	-	-	5.300.000	5.299.999	-	-	5.299.999	1	1
734	Printer Pixma Mp 287	07/04/2017	970.000	-	-	970.000	969.999	-	-	969.999	1	1
735	Satu Unit Komputer Core I3-600	06/12/2017	4.875.000	-	-	4.875.000	4.874.999	-	-	4.874.999	1	1
736	Sepeda Motor Revo Fit Cw	07/06/2018	14.910.000	-	-	14.910.000	14.909.999	-	-	14.909.999	1	1
737	Printer Epson L360	28/08/2018	2.020.000	-	-	2.020.000	2.019.999	-	-	2.019.999	1	1
738	Pesawat Telpon Panasonic	19/08/2019	225.000	-	-	225.000	187.520	37.479	-	224.999	37.480	1
739	Laptop Acer C-I3 Z476	20/11/2019	5.650.000	-	-	5.650.000	4.355.233	1.294.766	-	5.649.999	1.294.767	1
740	Sepeda Motor Honda Revo Fit	23/12/2019	14.000.000	-	-	14.000.000	10.500.012	3.499.987	-	13.999.999	3.499.988	1
741	Sepeda Motor Handa Refo Fit	23/12/2019	14.000.000	-	-	14.000.000	10.500.012	3.499.987	-	13.999.999	3.499.988	1
742	Komputer Pe Intel Core 15-4590	13/07/2020	4.315.000	-	-	4.315.000	2.606.984	1.078.750	-	3.685.734	1.708.016	629.266
743	Neon Box	14/07/2020	3.000.000	-	-	3.000.000	1.812.500	750.000	-	2.562.500	1.187.500	437.500
744	Sepeda Motor Honda Cbr150 Verz	09/11/2020	19.740.000	-	-	19.740.000	10.281.250	4.935.500	-	15.216.250	9.458.750	4.523.750
745	Printer Epson L3110	15/07/2021	2.350.000	-	-	2.350.000	832.303	587.500	-	1.419.803	1.517.697	930.197
746	Handphone E- Colector	30/07/2021	2.199.000	-	-	2.199.000	778.821	549.750	-	1.328.571	1.420.179	870.429
747	Printer Bluetooth E- Collector	30/07/2021	525.000	-	-	525.000	185.946	131.250	-	317.196	339.054	207.804
748	Printer Epson Plq 35 Fasebook	30/12/2021	7.595.000	-	-	7.595.000	1.898.760	1.898.750	-	3.797.510	5.696.240	3.797.490
749	Sepeda Motor Honda Revo 2012 2	27/12/2012	11.885.000	-	11.885.000	-	11.884.999	-	11.884.999	-	1	-
750	Lcd Samsung 16 Inchi	07/02/2013	755.000	-	755.000	-	754.999	-	754.999	-	1	-
751	Parabola	12/09/2013	740.000	-	740.000	-	739.999	-	739.999	-	1	-
752	Televisi	30/09/2013	3.000.000	-	3.000.000	-	2.999.999	-	2.999.999	-	1	-
753	4 Buah Meja Tulis	29/11/2013	3.400.000	-	-	3.400.000	3.399.999	-	-	3.399.999	1	1
754	Kursi	16/12/2013	720.000	-	-	720.000	719.999	-	-	719.999	1	1
755	Telepon	10/03/2015	270.000	-	-	270.000	269.999	-	-	269.999	1	1
756	Printer Canon Ip2770	29/02/2016	810.000	-	-	810.000	809.999	-	-	809.999	1	1
757	Kursi Lipat Brother	01/03/2016	250.000	-	-	250.000	249.999	-	-	249.999	1	1
758	Kursi Lipat Brother	01/03/2016	250.000	-	-	250.000	249.999	-	-	249.999	1	1
759	Kursi Lipat Brother	01/03/2016	250.000	-	-	250.000	249.999	-	-	249.999	1	1
760	Kursi Lipat Brother	01/03/2016	250.000	-	-	250.000	249.999	-	-	249.999	1	1
761	Meja Tulis Panel	01/03/2016	250.000	-	-	250.000	249.999	-	-	249.999	1	1
762	Kursi Bandara Sap 3	01/03/2016	1.200.000	-	-	1.200.000	1.199.999	-	-	1.199.999	1	1
763	Printer Canon Ip 2770	07/04/2016	665.000	-	-	665.000	664.999	-	-	664.999	1	1
764	Camera Canon Ixus 175	15/07/2016	1.350.000	-	-	1.350.000	1.349.999	-	-	1.349.999	1	1

PT BPR BKK KEBUMEN (PERSERODA)
DAFTAR ASET TETAP
Per 31 Desember 2023

(Dalam Rupiah)

NO	NAMA ASET TETAP	TAHUN	HARGA PEROLEHAN				AKUMULASI PENYUSUTAN				NILAI BUKU	
			AWAL	DEBET	KREDIT	AKHIR	AWAL	DEBET	KREDIT	AKHIR	AWAL	AKHIR
765	Sepeda Motor Honda Revo Fit F1	05/10/2016	12.605.000	-	-	12.605.000	12.604.999	-	-	12.604.999	1	1
766	Cctv Led Samsung 19 Inc	22/02/2017	1.020.000	-	-	1.020.000	1.019.999	-	-	1.019.999	1	1
767	Komputer Merk Lenovo	03/04/2017	6.905.000	-	-	6.905.000	6.904.999	-	-	6.904.999	1	1
768	Pintu Kaca Aluminium	21/08/2017	8.000.000	-	-	8.000.000	7.999.999	-	-	7.999.999	1	1
769	Printer Epson L360	13/03/2018	2.010.000	-	-	2.010.000	2.009.999	-	-	2.009.999	1	1
770	Camera Cctv Gecca 22200	13/03/2018	500.000	-	-	500.000	499.999	-	-	499.999	1	1
771	Komputer Merk Samsung 20"	17/05/2018	5.725.000	-	-	5.725.000	5.724.999	-	-	5.724.999	1	1
772	Sepeda Motor Verza Spoke F1	12/06/2018	18.430.000	-	-	18.430.000	18.429.999	-	-	18.429.999	1	1
773	Kursi Direktur	20/09/2018	800.000	-	-	800.000	799.999	-	-	799.999	1	1
774	Ac Sharp 1 Pk	29/10/2018	5.500.000	-	-	5.500.000	5.499.999	-	-	5.499.999	1	1
775	Ac Panasonic 1,5 Pk	29/10/2018	5.500.000	-	-	5.500.000	5.499.999	-	-	5.499.999	1	1
776	Mesin Uang Prime Dynamic995Ev	05/11/2018	4.800.000	-	-	4.800.000	4.799.999	-	-	4.799.999	1	1
777	Rak Buku Ukuran 2 M X 0.62 Cm	05/11/2018	1.400.000	-	-	1.400.000	1.399.999	-	-	1.399.999	1	1
778	Rak Buku 2.75 M X 0.62 Cm	05/11/2018	1.600.000	-	-	1.600.000	1.599.999	-	-	1.599.999	1	1
779	Cctv Hik Vison Ds-2Ce56Dot-Ird	25/02/2019	4.200.000	-	-	4.200.000	4.025.000	174.999	-	4.199.999	175.000	1
780	Kursi Bandara Import Silfer D4	25/02/2019	1.350.000	-	-	1.350.000	1.096.882	168.750	-	1.265.632	253.118	84.368
781	Sepeda Motor Honda Verza Cw	12/12/2019	20.220.000	-	-	20.220.000	15.165.000	5.055.000	-	20.220.000	5.055.000	-
782	Neon Box Pt Bpr Bkk Kebumen	14/07/2020	3.000.000	-	-	3.000.000	1.812.500	3.000.000	-	2.562.500	1.187.500	437.500
783	Laptop Acer A 514-52G I5	23/09/2020	9.595.000	-	-	9.595.000	5.397.192	2.398.750	-	7.795.942	4.197.808	1.799.058
784	Komputer Intel Core I5 4590	23/09/2020	4.750.000	-	-	4.750.000	2.671.893	1.187.500	-	3.859.393	2.078.107	890.607
785	Led Monitor 19" Lg	23/09/2020	875.000	-	-	875.000	492.210	218.750	-	710.960	382.790	164.040
786	Sepeda Motor Supra X Th2020	06/11/2020	17.980.000	-	-	17.980.000	9.364.600	4.495.000	-	13.859.600	8.615.400	4.120.400
787	Printer Epson Scan/Copy L3110	06/11/2020	2.065.000	-	-	2.065.000	1.075.525	516.250	-	1.591.775	989.475	473.225
788	Hp Poco M3 6/128Gb	30/07/2021	2.199.000	-	-	2.199.000	778.821	549.750	-	1.328.571	1.420.179	870.429
789	Printer Bluetooth	30/07/2021	525.000	-	-	525.000	185.946	131.250	-	317.196	339.054	207.804
790	Printer Passbook Epson Plq-35	30/12/2021	7.595.000	-	-	7.595.000	1.898.760	1.898.750	-	3.797.510	5.696.240	3.797.490
791	Televisi Sharp 2T C 42" BbII	07/07/2022	3.400.000	-	-	3.400.000	354.170	850.000	-	1.204.170	3.045.830	2.195.830
792	Ac Sharp Ah.Ap 5 Ssy- 1Paket	07/07/2022	4.000.000	-	-	4.000.000	208.335	500.000	-	708.335	3.791.665	3.291.665
793	1 Bh Mesin Faximile	01/05/2010	1.000.000	-	1.000.000	-	999.999	-	999.999	-	1	-
794	Sepeda Motor Revo Hitam	01/05/2011	12.075.000	-	-	12.075.000	12.074.999	-	-	12.074.999	1	1
795	1 Unit Mesin Hitung Uang Kert	01/05/2011	4.250.000	-	-	4.250.000	4.249.999	-	-	4.249.999	1	1
796	1 Unit Ac Sharp Plasma Cluste	01/03/2012	3.600.000	-	3.600.000	-	3.599.999	-	3.599.999	-	1	-
797	1 Unit Ac Sharp 2 Pk	01/03/2012	5.600.000	-	5.600.000	-	5.599.999	-	5.599.999	-	1	-
798	Sepeda Motor Honda Revo	27/12/2012	11.885.000	-	11.885.000	-	11.884.999	-	11.884.999	-	1	-
799	Lensa Cctv	19/03/2014	550.000	-	-	550.000	549.999	-	-	549.999	1	1
800	Sepeda Motor Revo Sp (8113)	13/06/2014	13.065.000	-	13.065.000	-	13.064.999	-	13.064.999	-	1	-
801	1 Set Komputer Core 13-3240	08/07/2014	3.635.000	-	-	3.635.000	3.634.999	-	-	3.634.999	1	1
802	Led Merk. Sharp Type 32 Le	20/11/2014	2.475.000	-	-	2.475.000	2.474.999	-	-	2.474.999	1	1
803	1 Set Korden Vertical Blinds N	22/11/2014	5.300.000	-	-	5.300.000	5.299.999	-	-	5.299.999	1	1
804	1 Set Parabola Matrix	24/08/2015	1.400.000	-	-	1.400.000	1.399.999	-	-	1.399.999	1	1
805	2 Printer Cannon 2770+Infus F1	02/02/2016	1.570.000	-	-	1.570.000	1.569.999	-	-	1.569.999	1	1
806	Monitor Cctv Lg Led 16"	24/03/2016	915.000	-	-	915.000	914.999	-	-	914.999	1	1
807	Komputer Core I3-4150	12/05/2016	4.550.000	-	-	4.550.000	4.549.999	-	-	4.549.999	1	1
808	Printer Canon 2770 + Paket Inf	21/06/2016	785.000	-	-	785.000	784.999	-	-	784.999	1	1
809	Sepeda Motor Honda Revo Fit Fi	03/10/2016	12.605.000	-	-	12.605.000	12.604.999	-	-	12.604.999	1	1
810	Sepeda Motor Honda Verza Cb150	05/06/2018	19.310.000	-	-	19.310.000	19.309.999	-	-	19.309.999	1	1
811	2 Unit Komputer Intel Core L3	07/09/2018	7.500.000	-	-	7.500.000	7.499.999	-	-	7.499.999	1	1
812	Monitor 15.6 Philips	02/10/2018	875.000	-	-	875.000	874.999	-	-	874.999	1	1
813	1 Bufet Avi 180 Cm	03/12/2018	2.400.000	-	-	2.400.000	2.399.999	-	-	2.399.999	1	1
814	Ac Sharp 1 Pk	14/12/2018	3.900.000	-	-	3.900.000	3.899.999	-	-	3.899.999	1	1
815	Laptop Lenovo Ip 130	26/04/2019	5.890.000	-	-	5.890.000	5.399.196	490.803	-	5.889.999	490.804	1
816	Printer Epson L120	26/04/2019	1.635.000	-	-	1.635.000	1.498.772	136.227	-	1.634.999	136.228	1

PT BPR BKK KEBUMEN (PERSERODA)
DAFTAR ASET TETAP
Per 31 Desember 2023

(Dalam Rupiah)

NO	NAMA ASET TETAP	TAHUN	HARGA PEROLEHAN				AKUMULASI PENYUSUTAN				NILAI BUKU	
			AWAL	DEBET	KREDIT	AKHIR	AWAL	DEBET	KREDIT	AKHIR	AWAL	AKHIR
817	Komputer Merk Acer Aspir	09/10/2019	6.680.000	-	-	6.680.000	5.288.346	1.391.653	-	6.679.999	1.391.654	1
818	Sepeda Motor Cb 150 Verza	11/12/2019	20.100.000	-	-	20.100.000	15.075.000	5.025.000	-	20.100.000	5.025.000	-
819	1 Printer Pixma Canon G2010	20/03/2020	1.970.000	-	-	1.970.000	1.354.386	492.500	-	1.846.886	615.614	123.114
820	2 Unit Meja Komputer	20/03/2020	1.800.000	-	-	1.800.000	1.237.500	450.000	-	1.687.500	562.500	112.500
821	Neon Box Pt	14/07/2020	3.000.000	-	-	3.000.000	1.812.500	750.000	-	2.562.500	1.187.500	437.500
822	Cctv Achanel Ajhua	25/09/2020	3.500.000	-	-	3.500.000	1.968.759	875.000	-	2.843.759	1.531.241	656.241
823	Sepeda Motor Cb Verza D	06/11/2020	18.900.000	-	-	18.900.000	9.843.750	4.725.000	-	14.568.750	9.056.250	4.331.250
824	Sepeda Motor Revo X	06/11/2020	15.520.000	-	-	15.520.000	8.083.350	3.880.000	-	11.963.350	7.436.650	3.556.650
825	Printer Epson L120	22/07/2021	1.725.000	-	-	1.725.000	610.946	431.250	-	1.042.196	1.114.054	682.804
826	Printer Pixma Ip2770	22/07/2021	820.000	-	-	820.000	290.428	205.000	-	495.428	529.572	324.572
827	2 Printer Thermal Bluetooth	30/07/2021	1.050.000	-	-	1.050.000	371.875	262.500	-	634.375	678.125	415.625
828	2 Hp Merk Poco M3	30/07/2021	4.398.000	-	-	4.398.000	1.557.625	1.099.500	-	2.657.125	2.840.375	1.740.875
829	Printer Epson Plq 35	30/12/2021	7.595.000	-	-	7.595.000	1.898.760	1.898.750	-	3.797.510	5.696.240	3.797.490
830	Monitor Juc 17"	01/03/2022	1.050.000	-	-	1.050.000	196.875	262.500	-	459.375	853.125	590.625
831	Komputer Core I3 Dan Lcd 19"	12/07/2022	5.880.000	-	-	5.880.000	612.500	1.470.000	-	2.082.500	5.267.500	3.797.500
832	Sepeda Motor Revo	01/01/2009	12.001.000	-	12.001.000	-	12.000.999	-	12.000.999	-	1	-
833	Sepeda Motor Supra X 125	01/01/2011	14.735.000	-	-	14.735.000	14.734.999	-	-	14.734.999	1	1
834	Meja Besar	01/01/2010	200.000	-	-	200.000	199.999	-	-	199.999	1	1
835	Komputer Core I3	01/01/2010	4.995.000	-	4.995.000	-	4.994.999	-	4.994.999	-	1	-
836	Meja Kursi	01/01/2010	650.000	-	-	650.000	649.999	-	-	649.999	1	1
837	Meja Tamu	01/01/2011	300.000	-	-	300.000	299.999	-	-	299.999	1	1
838	Komputer Server (Core 2 Duo)	01/01/2011	4.400.000	-	4.400.000	-	4.399.999	-	4.399.999	-	1	-
839	Camera Digital	01/01/2011	1.620.000	-	1.620.000	-	1.619.999	-	1.619.999	-	1	-
840	Sepeda Motor Revo	27/12/2012	11.885.000	-	-	11.885.000	11.884.999	-	-	11.884.999	1	1
841	Tralis Kantor	18/01/2013	6.494.000	-	-	6.494.000	6.493.999	-	-	6.493.999	1	1
842	Cctv	15/02/2013	3.430.000	-	-	3.430.000	3.429.999	-	-	3.429.999	1	1
843	Printer Hp Laserjet	18/02/2013	975.000	-	975.000	-	974.999	-	974.999	-	1	-
844	Monitor Acer	20/02/2013	725.000	-	725.000	-	724.999	-	724.999	-	1	-
845	Laptop Dell	06/08/2013	4.650.000	-	4.650.000	-	4.649.999	-	4.649.999	-	1	-
846	Satu Unit Cpu	23/04/2014	3.600.000	-	-	3.600.000	3.599.999	-	-	3.599.999	1	1
847	Ac Sharp 1/2 Pk Standar New	26/06/2014	2.640.000	-	-	2.640.000	2.639.999	-	-	2.639.999	1	1
848	Sepeda Motor Revo Spoke	16/07/2014	13.050.000	-	-	13.050.000	13.049.999	-	-	13.049.999	1	1
849	Kursi Karyawan Rakuda 6 Buah	20/10/2014	4.500.000	-	-	4.500.000	4.499.999	-	-	4.499.999	1	1
850	1 Shet Mebeler Sofa 221	20/10/2014	4.500.000	-	-	4.500.000	4.499.999	-	-	4.499.999	1	1
851	Genset General Et7000Le 5000W	26/02/2016	5.500.000	-	-	5.500.000	5.499.999	-	-	5.499.999	1	1
852	Tv Led Panasonic 32"	28/03/2016	2.700.000	-	-	2.700.000	2.699.999	-	-	2.699.999	1	1
853	Filing Cabinet Broher	03/06/2016	3.600.000	-	-	3.600.000	3.599.999	-	-	3.599.999	1	1
854	Sepeda Motor Revo Fit Fi 2	07/10/2016	12.605.000	-	-	12.605.000	12.604.999	-	-	12.604.999	1	1
855	Mesin Cctv Dvr 4 Channel	29/08/2017	750.000	-	-	750.000	749.999	-	-	749.999	1	1
856	Hardisk 500Gb Acer	20/09/2017	675.000	-	-	675.000	674.999	-	-	674.999	1	1
857	Neon Box	02/02/2018	3.000.000	-	-	3.000.000	2.999.999	-	-	2.999.999	1	1
858	Printer Canon Ip 2770	06/02/2018	680.000	-	-	680.000	679.999	-	-	679.999	1	1
859	Printer Canon Ip 2770	06/02/2018	680.000	-	-	680.000	679.999	-	-	679.999	1	1
860	Mikrotik Rb750R2 Hex Lite	04/04/2018	625.000	-	-	625.000	624.999	-	-	624.999	1	1
861	1 Set Komputer Acer	22/07/2019	5.209.000	-	-	5.209.000	4.449.361	759.638	-	5.208.999	759.639	1
862	Printer Epson L120	22/07/2019	1.495.000	-	-	1.495.000	1.276.986	218.013	-	1.494.999	218.014	1
863	Ac Sharp 2Pk Ah- 18 Ucy	29/07/2019	7.300.000	-	-	7.300.000	5.170.856	912.500	-	6.083.356	2.129.144	1.216.644
864	Laptop Lenovo	10/12/2019	5.500.000	-	-	5.500.000	4.125.024	1.374.975	-	5.499.999	1.374.976	1
865	Neon Box Pt Bpr Bkk Kebumen	14/07/2020	3.000.000	-	-	3.000.000	1.812.500	750.000	-	2.562.500	1.187.500	437.500
866	Printer Canon Mp287	28/12/2020	1.600.000	-	-	1.600.000	800.016	400.000	-	1.200.016	799.984	399.984
867	Printer Epson L3110	28/12/2020	2.600.000	-	-	2.600.000	1.300.008	650.000	-	1.950.008	1.299.992	649.992
868	Komputer Core I3	28/12/2020	5.750.000	-	-	5.750.000	2.875.008	1.437.500	-	4.312.508	2.874.992	1.437.492

PT BPR BKK KEBUMEN (PERSERODA)
DAFTAR ASET TETAP
Per 31 Desember 2023

(Dalam Rupiah)

NO	NAMA ASET TETAP	TAHUN	HARGA PEROLEHAN				AKUMULASI PENYUSUTAN				NILAI BUKU	
			AWAL	DEBET	KREDIT	AKHIR	AWAL	DEBET	KREDIT	AKHIR	AWAL	AKHIR
869	2 Handphone Merk Poco M3	30/07/2021	4.398.000	-	-	4.398.000	1.557.625	1.099.500	-	2.657.125	2.840.375	1.740.875
870	2 Printer Thermal Bluetooth	30/07/2021	1.050.000	-	-	1.050.000	371.875	262.500	-	634.375	678.125	415.625
871	Komputer Core I5	15/09/2021	5.240.000	-	-	5.240.000	1.637.505	1.310.000	-	2.947.505	3.602.495	2.292.495
872	Monitor Lcd Spc 19 Inchi	25/11/2021	1.240.000	-	-	1.240.000	335.842	310.000	-	645.842	904.158	594.158
873	Sepeda Motor Beat Sporty Cbs	23/12/2021	18.240.000	-	-	18.240.000	4.560.000	4.560.000	-	9.120.000	13.680.000	9.120.000
874	Printer Epson Plq-35	30/12/2021	7.595.000	-	-	7.595.000	1.898.750	1.898.750	-	3.797.510	5.696.240	3.797.490
875	Komputer Corei3 10100	28/11/2022	5.700.000	-	-	5.700.000	118.750	1.425.000	-	1.543.750	5.581.250	4.156.250
876	Sepeda Motor Supra X 125 Cw	21/12/2022	19.670.000	-	-	19.670.000	-	4.917.500	-	4.917.500	19.670.000	14.752.500
877	Printer Epson L3210	17/04/2023	-	2.225.000	-	2.225.000	-	370.833	-	370.833	-	1.854.167
878	Printer Epson L3210	16/05/2023	-	2.400.000	-	2.400.000	-	350.000	-	350.000	-	2.050.000
879	Tv Led 55" Android Cooca	17/05/2023	-	6.200.000	-	6.200.000	-	904.167	-	904.167	-	5.295.833
880	Laptop Hp 14S-Fq2002Au Ryzen	06/06/2023	-	8.695.000	-	8.695.000	-	1.086.875	-	1.086.875	-	7.608.125
881	Laptop Hp Ryzen 3	11/07/2023	-	6.645.000	-	6.645.000	-	692.188	-	692.188	-	5.952.813
882	Laptop Hp Ryzen 3	11/07/2023	-	6.645.000	-	6.645.000	-	692.188	-	692.188	-	5.952.813
883	Meja Rapat Lantai 3	15/07/2023	-	7.900.000	-	7.900.000	-	822.917	-	822.917	-	7.077.083
884	Printer Epson L3210	15/07/2023	-	2.219.000	-	2.219.000	-	231.146	-	231.146	-	1.987.854
885	Laptop Acer A314-2314-R7Vj	15/07/2023	-	7.499.000	-	7.499.000	-	781.146	-	781.146	-	6.717.854
886	Neon Box	20/07/2023	-	6.750.000	-	6.750.000	-	703.125	-	703.125	-	6.046.875
887	Komputer Msi Pro Dp130	28/08/2023	-	16.000.000	-	16.000.000	-	1.333.333	-	1.333.333	-	14.666.667
888	1 Unti Komputer Asus Prime	31/10/2023	-	4.880.000	-	4.880.000	-	101.667	-	101.667	-	4.778.333
889	Mesin Penghancur Kertas	03/11/2023	-	1.682.900	-	1.682.900	-	35.060	-	35.060	-	1.647.840
890	Hp Vivo Y25 S 8/128	12/12/2023	-	2.399.000	-	2.399.000	-	-	-	-	-	2.399.000
891	Sepeda Motor Honda Supra 125	18/12/2023	-	19.690.000	-	19.690.000	-	-	-	-	-	19.690.000
892	Sepeda Motor Honda Supra 125	18/12/2023	-	19.690.000	-	19.690.000	-	-	-	-	-	19.690.000
893	1 Unit Komputer Intel Core I5	03/07/2023	-	6.493.000	-	6.493.000	-	676.354	-	676.354	-	5.816.646
894	Sepeda Motor Revo X	13/11/2023	-	18.110.000	-	18.110.000	-	377.292	-	377.292	-	17.732.708
895	Printer Passbook Epson Plq-35	14/11/2023	-	7.295.000	-	7.295.000	-	151.979	-	151.979	-	7.143.021
896	Cpu Intel	07/08/2023	-	6.060.000	-	6.060.000	-	505.000	-	505.000	-	5.555.000
897	Printer Epson	07/08/2023	-	2.145.000	-	2.145.000	-	178.750	-	178.750	-	1.966.250
898	Sepeda Motor Supra 125 Cw	11/11/2023	-	19.990.000	-	19.990.000	-	416.458	-	416.458	-	19.573.542
899	Printer Epsen L3210	14/06/2023	-	4.450.000	-	4.450.000	-	556.250	-	556.250	-	3.893.750
900	Komputer Led 19 Qwerty	14/06/2023	-	6.726.000	-	6.726.000	-	840.750	-	840.750	-	5.885.250
901	Sepeda Motor Revo X	11/11/2023	-	18.110.000	-	18.110.000	-	377.292	-	377.292	-	17.732.708
902	Komputer Intel Core I512400F	12/06/2023	-	6.936.000	-	6.936.000	-	867.000	-	867.000	-	6.069.000
903	Printer Epson L 3250	31/10/2023	-	2.900.000	-	2.900.000	-	60.417	-	60.417	-	2.839.583
904	Pompa Air Listrik Merk Shimizu	24/11/2023	-	945.000	-	945.000	-	19.688	-	19.688	-	925.313
905	Mesin Hitung Uang	25/05/2023	-	3.900.000	-	3.900.000	-	568.750	-	568.750	-	3.331.250
906	Monitor Lg 20 Mk 400	12/04/2023	-	1.750.000	-	1.750.000	-	291.667	-	291.667	-	1.458.333
907	Televisi Thosiba Size 43 Inc	30/06/2023	-	4.400.000	-	4.400.000	-	458.333	-	458.333	-	3.941.667
908	Printer Epson L3210	11/08/2023	-	2.215.000	-	2.215.000	-	184.583	-	184.583	-	2.030.417
909	Komputer Intel Core I3 Led Lg	25/09/2023	-	6.785.000	-	6.785.000	-	424.063	-	424.063	-	6.360.938
910	Wastafel Dapur	08/11/2023	-	4.950.000	-	4.950.000	-	103.125	-	103.125	-	4.846.875
911	Printer Epson L3210	24/07/2023	-	2.400.000	-	2.400.000	-	250.000	-	250.000	-	2.150.000
912	Laptop Acer A314-36M-3713	17/10/2023	-	7.265.000	-	7.265.000	-	302.708	-	302.708	-	6.962.292
913	Honda Verza Cw 150	06/12/2023	-	21.380.000	-	21.380.000	-	-	-	-	-	21.380.000
914	Printer Epson L3210	19/10/2023	-	2.350.000	-	2.350.000	-	97.917	-	97.917	-	2.252.083
915	1 Monitor Led Lenovo	20/03/2023	-	1.682.500	-	1.682.500	-	315.469	-	315.469	-	1.367.031
916	1 Monitor Led Lenovo	20/03/2023	-	1.682.500	-	1.682.500	-	315.469	-	315.469	-	1.367.031
917	Komputer Intel Core I5 12400F	25/08/2023	-	6.936.000	-	6.936.000	-	578.000	-	578.000	-	6.358.000
918	Cctv Kantor	05/10/2023	-	2.500.000	-	2.500.000	-	104.167	-	104.167	-	2.395.833
919	Sepeda Motor Honda Supra X 125	19/12/2023	-	19.690.000	-	19.690.000	-	-	-	-	-	19.690.000
920	Printer Epson L3210	24/08/2023	-	2.219.000	-	2.219.000	-	184.917	-	184.917	-	2.034.083

PT BPR BKK KEBUMEN (PERSERODA)
DAFTAR ASET TETAP
Per 31 Desember 2023

(Dalam Rupiah)

NO	NAMA ASET TETAP	TAHUN	HARGA PEROLEHAN				AKUMULASI PENYUSUTAN				NILAI BUKU	
			AWAL	DEBET	KREDIT	AKHIR	AWAL	DEBET	KREDIT	AKHIR	AWAL	AKHIR
921	Printer Epson Plq-35	09/09/2023	-	7.699.000	-	7.699.000	-	481.188	-	481.188	-	7.217.813
922	Sepeda Motor Honda Suprax 125D	23/12/2023	-	19.760.000	-	19.760.000	-	-	-	-	-	19.760.000
923	Komputer Pc Intel Core I5	23/12/2023	-	3.975.000	-	3.975.000	-	-	-	-	-	3.975.000
924	Printer Epson L3210	23/12/2023	-	2.155.000	-	2.155.000	-	-	-	-	-	2.155.000
925	Meteran Listrik 220 Va Token	29/03/2023	-	2.900.000	-	2.900.000	-	543.750	-	543.750	-	2.356.250
926	Cctv Dan Monitor	28/08/2023	-	2.750.000	-	2.750.000	-	229.167	-	229.167	-	2.520.833
927	Cpu Core I5 6500	04/05/2023	-	7.110.000	-	7.110.000	-	1.036.875	-	1.036.875	-	6.073.125
928	Printer Epson L3210	04/05/2023	-	2.400.000	-	2.400.000	-	350.000	-	350.000	-	2.050.000
929	Honda Cb 150 Verza	21/12/2023	-	22.380.000	-	22.380.000	-	-	-	-	-	22.380.000
930	Laptop Lenovo Amd Ryzen 5	05/05/2023	-	8.290.000	-	8.290.000	-	1.208.958	-	1.208.958	-	7.081.042
931	Printer Merk Epson L3210	05/05/2023	-	2.205.000	-	2.205.000	-	321.563	-	321.563	-	1.883.438
932	Sepeda Motor Supra X 125 Cw	21/09/2023	-	19.890.000	-	19.890.000	-	1.243.125	-	1.243.125	-	18.646.875
933	Monitor Lg 19 Inch + Cpu Intel	25/07/2023	-	6.840.000	-	6.840.000	-	712.500	-	712.500	-	6.127.500
934	Printer Epson L121	25/07/2023	-	1.850.000	-	1.850.000	-	192.708	-	192.708	-	1.657.292
935	Hp Vivo Y27	18/09/2023	-	2.400.000	-	2.400.000	-	150.000	-	150.000	-	2.250.000
936	Printer Mini Bluetooth Accesgo	18/09/2023	-	400.000	-	400.000	-	25.000	-	25.000	-	375.000
937	Sepeda Motor Honda Supra X 125	22/12/2023	-	19.690.000	-	19.690.000	-	-	-	-	-	19.690.000
938	Televisi Sharp 32 Inch	01/11/2023	-	2.750.000	-	2.750.000	-	57.292	-	57.292	-	2.692.708
939	Mesin Hitung Uang Wouter D	28/11/2023	-	4.649.000	-	4.649.000	-	96.854	-	96.854	-	4.552.146
940	Honda Verza Cb 150 Cc	06/12/2023	-	21.380.000	-	21.380.000	-	-	-	-	-	21.380.000
941	Printer Epson L 121	21/12/2023	-	1.675.000	-	1.675.000	-	-	-	-	-	1.675.000
942	Printer Epson L 121	21/12/2023	-	1.675.000	-	1.675.000	-	-	-	-	-	1.675.000
943	Led Monitor Samsung	21/12/2023	-	1.050.000	-	1.050.000	-	-	-	-	-	1.050.000
944	Printer Epson L3210 Scan Copy	12/04/2023	-	2.210.000	-	2.210.000	-	368.333	-	368.333	-	1.841.667
945	1 Set Pc Intel Core I5-10400	05/06/2023	-	6.840.000	-	6.840.000	-	855.000	-	855.000	-	5.985.000
946	Sepeda Motor Honda Supra X 125	05/12/2023	-	19.690.000	-	19.690.000	-	-	-	-	-	19.690.000
947	Komputer Intel Core I5	10/03/2023	-	5.945.000	-	5.945.000	-	1.114.688	-	1.114.688	-	4.830.313
948	Komputer Intel Core I5 Dan Led	23/06/2023	-	3.975.000	-	3.975.000	-	496.875	-	496.875	-	3.478.125
949	Printer Epson L121	23/06/2023	-	1.850.000	-	1.850.000	-	231.250	-	231.250	-	1.618.750
950	Printer Epson L121	23/06/2023	-	1.850.000	-	1.850.000	-	231.250	-	231.250	-	1.618.750
951	Sepeda Motor Supra X 125 Cw	04/12/2023	-	19.990.000	-	19.990.000	-	-	-	-	-	19.990.000
952	Kursi Futura Tumpuk 8 Buah	31/10/2023	-	4.480.000	-	4.480.000	-	93.333	-	93.333	-	4.386.667
953	Laptop Hp 14S-Dq4016Tu Core I5	23/11/2023	-	8.320.000	-	8.320.000	-	173.333	-	173.333	-	8.146.667
954	Printer Epson L3210	23/11/2023	-	2.199.000	-	2.199.000	-	45.813	-	45.813	-	2.153.188
955	Sepeda Motor Beat Delux	18/12/2023	-	19.950.000	-	19.950.000	-	-	-	-	-	19.950.000
Jumlah Inventaris I			5.119.161.579	576.956.900	589.059.300	5.107.059.179	4.038.148.585	514.812.831	589.059.213	3.963.902.203	1.081.012.994	1.143.156.976
Inventaris Golongan II												
1	Filling Cabinet	07/01/2010	1.200.000	-	-	1.200.000	1.199.999	-	-	1.199.999	1	1
2	Kursi Future (50 Buah)	12/01/2011	15.125.000	-	-	15.125.000	15.124.999	-	-	15.124.999	1	1
3	Almari Sliding Merk Vip	06/01/2008	5.880.000	-	-	5.880.000	5.879.999	-	-	5.879.999	1	1
4	Kursi Putar 931 Tr	06/01/2008	1.012.500	-	-	1.012.500	1.012.499	-	-	1.012.499	1	1
5	Suzuki Carry St 100	01/01/1999	45.000.000	-	-	45.000.000	44.999.999	-	-	44.999.999	1	1
6	Filing Cabinet	01/01/2008	5.472.000	-	-	5.472.000	5.471.999	-	-	5.471.999	1	1
7	Filing Cabinet	01/01/2008	5.472.000	-	-	5.472.000	5.471.999	-	-	5.471.999	1	1
8	Kursi (20 Buah)	01/01/2008	5.800.000	-	-	5.800.000	5.799.999	-	-	5.799.999	1	1
9	Kursi (21 Buah)	01/01/2008	6.090.000	-	6.090.000	-	6.089.999	-	6.089.999	-	1	-
10	Kursi Ec 202 L/Ht (2 Buah)	11/01/2008	2.050.000	-	2.050.000	-	2.049.999	-	2.049.999	-	1	-
11	Kursi Lib 802 K	11/01/2008	2.800.000	-	2.800.000	-	2.799.999	-	2.799.999	-	1	-
12	Pintu Aluminium Server	11/01/2008	1.850.000	-	1.850.000	-	1.849.999	-	1.849.999	-	1	-
13	Kursi Ec 202 L/Ht	11/01/2008	1.025.000	-	1.025.000	-	1.024.999	-	1.024.999	-	1	-
14	Kursi Lib 802 K	11/01/2008	2.800.000	-	-	2.800.000	2.799.999	-	-	2.799.999	1	1
15	Almari Brother	03/01/2009	1.400.000	-	-	1.400.000	1.399.999	-	-	1.399.999	1	1

PT BPR BKK KEBUMEN (PERSERODA)
DAFTAR ASET TETAP
Per 31 Desember 2023

(Dalam Rupiah)

NO	NAMA ASET TETAP	TAHUN	HARGA PEROLEHAN				AKUMULASI PENYUSUTAN				NILAI BUKU	
			AWAL	DEBET	KREDIT	AKHIR	AWAL	DEBET	KREDIT	AKHIR	AWAL	AKHIR
16	Kursi Caesar Chitose (6 Buah)	06/01/2009	1.680.000	-	1.680.000	-	1.679.999	-	1.679.999	-	1	-
17	Filing Cabinet Vip Super	06/01/2009	3.270.000	-	-	3.270.000	3.269.999	-	-	3.269.999	1	1
18	Filing Cabinet Vip (2 Buah)	10/01/2009	2.380.000	-	-	2.380.000	2.379.999	-	-	2.379.999	1	1
19	Kursi Caesar Chitose (20 Buah)	10/01/2009	5.580.000	-	5.580.000	-	5.579.999	-	5.579.999	-	1	-
20	Lemari Besi	19/11/2012	1.800.000	-	-	1.800.000	1.799.999	-	-	1.799.999	1	1
21	Genset	17/12/2013	199.650.000	-	-	199.650.000	199.649.999	-	-	199.649.999	1	1
22	Ac Panasonic 2 Unit	28/04/2014	7.400.000	-	-	7.400.000	7.399.999	-	-	7.399.999	1	1
23	Kursi Futura 150 Buah	04/06/2014	51.975.000	-	-	51.975.000	51.974.999	-	-	51.974.999	1	1
24	Selencer Genset	10/12/2014	5.750.000	-	-	5.750.000	5.749.999	-	-	5.749.999	1	1
25	2 Unit Van High Speed Genset	10/12/2014	2.650.000	-	-	2.650.000	2.649.999	-	-	2.649.999	1	1
26	Kursi Direktur Impor	26/08/2015	1.900.000	-	-	1.900.000	1.741.696	158.303	-	1.899.999	158.304	1
27	Lemari Sliding , Meja & Kursi	06/04/2017	5.650.000	-	-	5.650.000	4.002.140	706.250	-	4.708.390	1.647.860	941.610
28	2 Set Ac Polytron Pac 05 Vx	26/04/2018	6.000.000	-	-	6.000.000	3.500.000	750.000	-	4.250.000	2.500.000	1.750.000
29	3 Set Ac Polytron Pac 09 Vx	26/04/2018	9.750.000	-	-	9.750.000	5.687.528	1.218.750	-	6.906.278	4.062.472	2.843.722
30	2 Ac Standing Floor Polytron	26/04/2018	14.000.000	-	-	14.000.000	8.166.704	7.610.329	2.450.288	13.326.745	5.833.296	673.255
31	3 Unit Almari Sleding	06/08/2018	7.200.000	-	-	7.200.000	3.900.000	900.000	-	4.800.000	3.300.000	2.400.000
32	2 Unit Mobil Kas Keliling	13/08/2018	389.400.000	-	-	389.400.000	210.925.000	48.675.000	-	259.600.000	178.475.000	129.800.000
33	Filling Cabinet 3 Unit	10/09/2019	5.100.000	-	-	5.100.000	2.071.875	3.100.000	-	2.709.375	3.028.125	2.390.625
34	1 Ac Panasonic 2 Pk	12/03/2020	6.850.000	-	-	6.850.000	2.354.715	856.250	-	3.210.965	4.495.285	3.639.035
35	1 Ac Panasonic 2 Pk	23/03/2020	6.850.000	-	-	6.850.000	2.354.715	856.250	-	3.210.965	4.495.285	3.639.035
36	Pembangunan Garasi Canopy	14/04/2020	14.515.000	-	-	14.515.000	4.838.336	1.814.375	-	6.652.711	9.676.664	7.862.289
37	Mobil Toyota Innova 2.0 G M/T	27/04/2020	313.300.000	-	-	313.300.000	104.433.344	39.162.500	-	143.595.844	208.866.656	169.704.156
38	Panggung Aula Lt 3	29/07/2020	6.710.000	-	-	6.710.000	2.026.984	838.750	-	2.865.734	4.683.016	3.844.266
39	Panggung & Desain Ruang Rapat	22/10/2020	138.210.000	-	-	138.210.000	37.431.888	17.276.250	-	54.708.138	100.778.112	83.501.862
40	Kursi Direktur	22/03/2021	1.800.000	-	-	1.800.000	393.750	1.406.250	-	618.750	1.406.250	1.181.250
41	Meubel Ruang Direktur	25/03/2021	6.000.000	-	-	6.000.000	1.312.500	750.000	-	2.062.500	4.687.500	3.937.500
42	Desain Ruang Direktur Umum	15/04/2021	50.275.000	-	-	50.275.000	10.473.960	6.284.375	-	16.758.335	39.801.040	33.516.665
43	Desain Ruang Direktur Pemasara	15/04/2021	50.275.000	-	-	50.275.000	10.473.960	6.284.375	-	16.758.335	39.801.040	33.516.665
44	Desain Ruang Direktur Utama	15/04/2021	67.900.000	-	-	67.900.000	14.145.840	8.487.500	-	22.633.340	53.754.160	45.266.660
45	Mobil Toyota Avanza 1.3 Ga/T G	02/08/2021	212.000.000	-	-	212.000.000	35.333.344	26.500.000	-	61.833.344	176.666.656	150.166.656
46	Pagar Stainles Balkon Lt 2	24/08/2021	14.950.000	-	-	14.950.000	2.491.680	1.868.750	-	4.360.430	12.458.320	10.589.570
47	Mobil Toyota Avanza 1.5 G /M/T	12/04/2022	237.100.000	-	-	237.100.000	19.758.336	29.637.500	-	49.395.836	217.341.664	187.704.164
48	Mobil Toyota Avanza 1.5 G M/T	12/04/2022	237.100.000	-	-	237.100.000	19.758.336	29.637.500	-	49.395.836	217.341.664	187.704.164
49	Mobil Toyota Avanza 1.5 G M/T	12/04/2022	237.100.000	-	-	237.100.000	19.758.336	29.637.500	-	49.395.836	217.341.664	187.704.164
50	Mobil Toyota Avanza 1.5 G M/T	12/04/2022	237.100.000	-	-	237.100.000	19.758.336	29.637.500	-	49.395.836	217.341.664	187.704.164
51	Brankas Master King	14/04/2022	6.500.000	-	-	6.500.000	541.672	812.500	-	1.354.172	5.958.328	5.145.828
52	Ac Toshiba Ras 18J2	20/05/2022	7.300.000	-	-	7.300.000	532.294	912.500	-	1.444.794	6.767.706	5.855.206
53	Ac Toshiba Ras 18J2	31/05/2022	7.300.000	-	-	7.300.000	456.252	912.500	-	1.368.752	6.843.748	5.931.248
54	Backdrop Ruang Tamu	31/12/2022	12.000.000	-	-	12.000.000	-	1.500.000	-	1.500.000	12.000.000	10.500.000
55	Brankas	11/01/2005	18.468.000	-	-	18.468.000	18.467.999	-	-	18.467.999	1	1
56	Filing Cabinet	14/09/2015	1.520.000	-	1.520.000	-	1.519.999	-	1.519.999	-	1	-
57	Kursi Milenium + Kaca	06/01/2008	2.250.000	-	2.250.000	-	2.249.999	-	2.249.999	-	1	-
58	Kursi Caesar Chitose (10 Buah)	12/01/2008	2.800.000	-	-	2.800.000	2.799.999	-	-	2.799.999	1	1
59	Kursi Putar Ergotek	10/01/2009	850.000	-	-	850.000	849.999	-	-	849.999	1	1
60	Kursi Deret Fronline	02/01/2010	6.600.000	-	-	6.600.000	6.599.999	-	-	6.599.999	1	1
61	Filling Cabinet Vip Sap 3	05/01/2010	950.000	-	950.000	-	949.999	-	949.999	-	1	-
62	Filling Cabinet Vip Sap 3	08/01/2010	990.000	-	990.000	-	989.999	-	989.999	-	1	-
63	Filling Cabinet Vip Sap 3	08/01/2010	990.000	-	-	990.000	989.999	-	-	989.999	1	1
64	15 Kursi Putar Ergotek 601	09/01/2011	9.075.000	-	9.075.000	-	9.074.999	-	9.074.999	-	1	-
65	1 Unit Ac Split 3/4 Hp	10/01/2011	3.025.000	-	3.025.000	-	3.024.999	-	3.024.999	-	1	-
66	2 Unit Ac Split 1,5 Hp	10/01/2011	8.470.000	-	8.470.000	-	8.469.999	-	8.469.999	-	1	-
67	1 Unit Ac Split 1 Hp	10/01/2011	3.135.000	-	-	3.135.000	3.134.999	-	-	3.134.999	1	1

PT BPR BKK KEBUMEN (PERSERODA)
DAFTAR ASET TETAP
Per 31 Desember 2023

(Dalam Rupiah)

NO	NAMA ASET TETAP	TAHUN	HARGA PEROLEHAN				AKUMULASI PENYUSUTAN				NILAI BUKU	
			AWAL	DEBIT	KREDIT	AKHIR	AWAL	DEBIT	KREDIT	AKHIR	AWAL	AKHIR
68	1 Unit Ac Split 2 Hp	10/01/2011	6.875.000	-	-	6.875.000	6.874.999	-	-	6.874.999	1	1
69	2 Unit Ac Split 2,5 Hp	10/01/2011	19.360.000	-	-	19.360.000	19.359.999	-	-	19.359.999	1	1
70	4 Kursi Putar Ergotek	01/01/2012	2.200.000	-	2.200.000	-	2.199.999	-	2.199.999	-	1	-
71	Kursi Tunggu Fronland	01/01/2012	1.500.000	-	-	1.500.000	1.499.999	-	-	1.499.999	1	1
72	Lemari Sliding Vip	28/01/2013	1.800.000	-	-	1.800.000	1.799.999	-	-	1.799.999	1	1
73	Parabola 4 Lnb Tanaka	25/06/2013	980.000	-	980.000	-	979.999	-	979.999	-	1	-
74	Ac Panasonic C5 Pn 18	21/06/2016	6.600.000	-	-	6.600.000	5.362.500	825.000	-	6.187.500	1.237.500	412.500
75	Ac Panasonic 2 Pk	14/07/2022	7.100.000	-	-	7.100.000	369.795	887.500	-	1.257.295	6.730.205	5.842.705
76	Ac Panasonic 2 Pk	14/07/2022	7.100.000	-	-	7.100.000	369.795	887.500	-	1.257.295	6.730.205	5.842.705
77	Pagar Brc & Pipa Besi	28/08/2008	2.811.000	-	-	2.811.000	2.810.999	-	-	2.810.999	1	1
78	Almari Arsip	06/03/2009	900.000	-	-	900.000	899.999	-	-	899.999	1	1
79	Teralis Besi Pintu Dan Jendela	23/12/2019	10.817.000	-	-	10.817.000	4.056.408	1.352.125	-	5.408.533	6.760.592	5.408.467
80	1 Buah Almari Rak	30/12/2019	4.500.000	-	-	4.500.000	1.687.500	562.500	-	2.250.000	2.812.500	2.250.000
81	2 Unit Ac 1,5 Pk Polytron	28/12/2022	9.700.000	-	-	9.700.000	-	1.212.500	-	1.212.500	9.700.000	8.487.500
82	Almari Besi	28/01/2013	1.800.000	-	-	1.800.000	1.799.999	-	-	1.799.999	1	1
83	Neon Box Bkk	22/03/2018	3.000.000	-	-	3.000.000	2.999.999	-	-	2.999.999	1	1
84	Mesin Penghitung Uang Bj 05C4V	16/09/2020	4.550.000	-	-	4.550.000	2.559.384	1.137.500	-	3.696.884	1.990.616	853.116
85	Bekdrop Dinding Dan Tulisan Di	28/09/2020	10.000.000	-	-	10.000.000	2.812.509	1.250.000	-	4.062.509	7.187.491	5.937.491
86	Meja Resepsionis Dan Meja Pela	24/05/2021	15.336.000	-	-	15.336.000	3.035.250	1.917.000	-	4.952.250	12.300.750	10.383.750
87	Kursi Putarhidrolis Kaki Besi	20/11/2021	2.150.000	-	-	2.150.000	582.296	268.750	-	851.046	1.567.704	1.298.954
88	1 Set Sofa L Romario +Meja Kac	20/11/2021	4.850.000	-	-	4.850.000	1.313.546	606.250	-	1.919.796	3.536.454	2.930.204
89	Sleding Every(Filing Cabinet)	18/12/2021	4.800.000	-	-	4.800.000	1.200.000	600.000	-	1.800.000	3.600.000	3.000.000
90	Rak Arsip Besi	19/07/2012	940.000	-	-	940.000	939.999	-	-	939.999	1	1
91	Rak	01/04/2012	1.000.000	-	-	1.000.000	999.999	-	-	999.999	1	1
92	Sepeda Motor Honda Revo Absolu	28/12/2012	11.885.000	-	11.885.000	-	11.884.999	-	11.884.999	-	1	-
93	Almari Sliding	28/01/2013	1.800.000	-	-	1.800.000	1.799.999	-	-	1.799.999	1	1
94	Meja Kantor	21/02/2013	800.000	-	-	800.000	799.999	-	-	799.999	1	1
95	2 Unit Kursi Tunggu	27/05/2013	2.200.000	-	-	2.200.000	2.199.999	-	-	2.199.999	1	1
96	Meja Konter Dan Kursi Tunggu	31/05/2013	2.500.000	-	-	2.500.000	2.499.999	-	-	2.499.999	1	1
97	Meja Kantor	16/12/2015	700.000	-	-	700.000	699.999	-	-	699.999	1	1
98	Kursi Tunggu Bandara	27/07/2016	4.500.000	-	-	4.500.000	3.609.375	562.500	-	4.171.875	890.625	328.125
99	Meja Meeting Harian	06/09/2017	950.000	-	-	950.000	949.999	-	-	949.999	1	1
100	Kursi Kerja Futura Biru (10)	21/08/2019	4.000.000	-	-	4.000.000	1.666.680	500.000	-	2.166.680	2.333.320	1.833.320
101	Meja Cs Merk Mtmdfy2	21/08/2019	1.500.000	-	-	1.500.000	625.000	187.500	-	812.500	875.000	687.500
102	Pegangan Tangga	27/05/2021	5.500.000	-	-	5.500.000	1.088.548	687.500	-	1.776.048	4.411.452	3.723.952
103	Meja Direktur	10/06/2021	6.000.000	-	-	6.000.000	1.125.000	750.000	-	1.875.000	4.875.000	4.125.000
104	Kursi Direktur	10/06/2021	2.000.000	-	-	2.000.000	375.012	250.000	-	625.012	1.624.988	1.374.988
105	Kursi Kerja Futura Biru (8)	19/09/2022	4.000.000	-	-	4.000.000	125.001	500.000	-	625.001	3.874.999	3.374.999
106	Sepeda Motor Honda Revo	27/12/2012	11.885.000	-	11.885.000	-	11.884.999	-	11.884.999	-	1	-
107	Sepeda Motor Honda Revo	27/12/2012	11.885.000	-	11.885.000	-	11.884.999	-	11.884.999	-	1	-
108	Lemari Sliding Besi	28/01/2013	1.800.000	-	1.800.000	-	1.799.999	-	1.799.999	-	1	-
109	Kursi Bandara 3	31/12/2018	4.050.000	-	-	4.050.000	1.982.836	506.250	-	2.489.086	2.067.164	1.560.914
110	Kursi Tumpuk (4)	31/12/2018	1.400.000	-	-	1.400.000	685.448	175.000	-	860.448	714.552	539.552
111	Sket Kaca & Pintu Ruang Tengah	20/04/2019	7.575.000	-	-	7.575.000	3.471.908	946.875	-	4.418.783	4.103.092	3.156.217
112	Almari Sliding	21/08/2019	2.500.000	-	-	2.500.000	1.041.680	312.500	-	1.354.180	1.458.320	1.145.820
113	Neon Boox	08/07/2020	3.300.000	-	-	3.300.000	996.875	412.500	-	1.409.375	2.303.125	1.890.625
114	Filing Kabinet Borthor	21/04/2010	1.450.000	-	1.450.000	-	1.449.999	-	1.449.999	-	1	-
115	2 Filling Kabinet Brother	23/10/2012	2.600.000	-	2.600.000	-	2.599.999	-	2.599.999	-	1	-
116	Almari Sliding Besi	28/01/2013	1.800.000	-	1.800.000	-	1.799.999	-	1.799.999	-	1	-
117	Rak Arsip Besi	09/09/2013	8.770.000	-	-	8.770.000	8.769.999	-	-	8.769.999	1	1
118	Tralis Jendela & Folding Gate	24/04/2020	13.450.000	-	-	13.450.000	8.966.688	3.362.500	-	12.329.188	4.483.312	1.120.812
119	Kursi Bandara Susun 4	30/12/2011	1.250.000	-	-	1.250.000	1.249.999	-	-	1.249.999	1	1

PT BPR BKK KEBUMEN (PERSERODA)
DAFTAR ASET TETAP
Per 31 Desember 2023

(Dalam Rupiah)

NO	NAMA ASET TETAP	TAHUN	HARGA PEROLEHAN				AKUMULASI PENYUSUTAN				NILAI BUKU	
			AWAL	DEBET	KREDIT	AKHIR	AWAL	DEBET	KREDIT	AKHIR	AWAL	AKHIR
120	Almari Sleding Besi	28/01/2013	1.800.000	-	-	1.800.000	1.799.999	-	-	1.799.999	1	1
121	Kursi Bandara Susun 4	21/02/2018	1.400.000	-	-	1.400.000	845.872	175.000	-	1.020.872	554.128	379.128
122	Kursi Tumpuk Futura	06/03/2018	2.400.000	-	-	2.400.000	1.425.000	300.000	-	1.725.000	975.000	675.000
123	Kursi Direktur	06/03/2018	1.000.000	-	-	1.000.000	593.769	125.000	-	718.769	406.231	281.231
124	Kursi Hadap	06/03/2018	800.000	-	-	800.000	475.038	100.000	-	575.038	324.962	224.962
125	Kanopy Galvalum	19/11/2019	4.725.000	-	-	4.725.000	1.821.103	590.625	-	2.411.728	2.903.897	2.313.272
126	Sofa Tamu Nasabah	10/10/2020	6.500.000	-	-	6.500.000	3.520.842	1.625.000	-	5.145.842	2.979.158	1.354.158
127	Kursi Tunggu	29/09/2011	1.750.000	-	-	1.750.000	1.749.999	-	-	1.749.999	1	1
128	Kursi Tunggu	29/09/2011	1.750.000	-	-	1.750.000	1.749.999	-	-	1.749.999	1	1
129	Penyangga Penampungan Air	30/03/2012	800.000	-	800.000	-	799.999	-	799.999	-	1	-
130	Kursi Hidrolis	28/12/2017	575.000	-	-	575.000	359.400	71.875	-	431.275	215.600	143.725
131	Kursi Hidrolis	28/12/2017	575.000	-	-	575.000	359.400	71.875	-	431.275	215.600	143.725
132	Kursi Hidrolis	28/12/2017	575.000	-	-	575.000	359.400	71.875	-	431.275	215.600	143.725
133	Kursi Hidrolis	28/12/2017	575.000	-	-	575.000	359.400	71.875	-	431.275	215.600	143.725
134	Kursi Hidrolis	28/12/2017	575.000	-	-	575.000	359.400	71.875	-	431.275	215.600	143.725
135	Kursi Hidrolis	28/12/2017	575.000	-	-	575.000	359.400	71.875	-	431.275	215.600	143.725
136	2 Kursi Tumpuk Futura @450000	14/04/2021	900.000	-	-	900.000	196.875	112.500	-	309.375	703.125	590.625
137	2 Buah Kursi Tumpuk Futura	07/05/2021	900.000	-	-	900.000	187.500	112.500	-	300.000	712.500	600.000
138	Penyangga Toren	21/11/2022	1.857.600	-	-	1.857.600	19.350	232.200	-	251.550	1.838.250	1.606.050
139	Lemari Sliding Besi	29/01/2013	1.800.000	-	-	1.800.000	1.799.999	-	-	1.799.999	1	1
140	Lemari Besi	25/06/2019	1.800.000	-	-	1.800.000	787.500	225.000	-	1.012.500	1.012.500	787.500
141	Kursi Tunggu Nasabah	23/08/2019	1.400.000	-	-	1.400.000	583.360	175.000	-	758.360	816.640	641.640
142	Kursi Tunggu Nasabah	23/08/2019	1.400.000	-	-	1.400.000	583.360	175.000	-	758.360	816.640	641.640
143	Ac Sharp 1,5 Pk	06/07/2020	5.250.000	-	-	5.250.000	1.585.952	656.250	-	2.242.202	3.664.048	3.007.798
144	1 Unit Filling Cabinet Vip 4 L	24/02/2010	1.400.000	-	-	1.400.000	1.399.999	-	-	1.399.999	1	1
145	1 Unit Kursi Tunggu Merk"Front	28/04/2010	2.200.000	-	-	2.200.000	2.199.999	-	-	2.199.999	1	1
146	3 Unit Kursi Chitose Merk"Vist	28/04/2010	1.110.000	-	1.110.000	-	1.109.999	-	1.109.999	-	1	-
147	Lemari Besi Sliding	28/01/2013	1.800.000	-	-	1.800.000	1.799.999	-	-	1.799.999	1	1
148	Meja Tulis Orbitrend	04/10/2013	3.000.000	-	-	3.000.000	2.999.999	-	-	2.999.999	1	1
149	2 Unit Ac 1 Pk Polytron	10/11/2016	7.100.000	-	-	7.100.000	5.399.007	887.500	-	6.286.507	1.700.993	813.493
150	Ac 1.5 Pk Merk Samsung	23/12/2020	7.000.000	-	-	7.000.000	3.500.016	875.000	-	4.375.016	3.499.984	2.624.984
151	Tralis&Pintu Utama Kantor Baru	01/10/2021	13.319.000	-	-	13.319.000	1.942.360	1.664.875	-	3.607.235	11.376.640	9.711.765
152	2 Meja&6 Kursi Chitose Kantor	31/12/2021	4.880.000	-	-	4.880.000	559.174	610.000	-	1.169.174	4.320.826	3.710.826
153	Tabung Alat Pemadam Kebakaran	02/01/2009	850.000	-	-	850.000	849.999	-	-	849.999	1	1
154	Lemari Besi Arsip	08/01/2010	2.390.000	-	-	2.390.000	2.389.999	-	-	2.389.999	1	1
155	Kursi Tunggu 3 Tempat Duduk	02/01/2011	1.350.000	-	-	1.350.000	1.349.999	-	-	1.349.999	1	1
156	Kursi Tunggu 4 Tempat Duduk	02/01/2011	1.650.000	-	-	1.650.000	1.649.999	-	-	1.649.999	1	1
157	Kursi Chitose	09/01/2011	300.000	-	300.000	-	299.999	-	299.999	-	1	-
158	Kursi Chitose	09/01/2011	300.000	-	300.000	-	299.999	-	299.999	-	1	-
159	Kursi Chitose	09/01/2011	300.000	-	300.000	-	299.999	-	299.999	-	1	-
160	Kursi Chitose	09/01/2011	300.000	-	-	300.000	299.999	-	-	299.999	1	1
161	Kursi Chitose	09/01/2011	300.000	-	-	300.000	299.999	-	-	299.999	1	1
162	Kursi Chitose	09/01/2011	300.000	-	-	300.000	299.999	-	-	299.999	1	1
163	Lemari Sliding Besi	28/01/2013	1.800.000	-	-	1.800.000	1.799.999	-	-	1.799.999	1	1
164	Kanopy	27/06/2014	4.000.000	-	-	4.000.000	3.999.999	-	-	3.999.999	1	1
165	Ac Polytron	06/02/2019	4.500.000	-	-	4.500.000	2.156.250	562.500	-	2.718.750	2.343.750	1.781.250
166	Almari Sleding	22/08/2019	2.200.000	-	-	2.200.000	916.680	275.000	-	1.191.680	1.283.320	1.008.320
167	Almari Sleding	22/08/2019	2.200.000	-	-	2.200.000	916.680	275.000	-	1.191.680	1.283.320	1.008.320
168	10 Kursi Hidrolis	22/12/2022	6.000.000	-	-	6.000.000	-	750.000	-	750.000	6.000.000	5.250.000
169	Brangkas	15/08/1994	1.515.000	-	-	1.515.000	1.514.999	-	-	1.514.999	1	1
170	5 Unit Kursi Putar	13/03/2010	5.000.000	-	5.000.000	-	4.999.999	-	4.999.999	-	1	-
171	5 Unit Kursi Putar	29/04/2010	5.000.000	-	-	5.000.000	4.999.999	-	-	4.999.999	1	1

PT BPR BKK KEBUMEN (PERSERODA)
DAFTAR ASET TETAP
Per 31 Desember 2023

(Dalam Rupiah)

NO	NAMA ASET TETAP	TAHUN	HARGA PEROLEHAN				AKUMULASI PENYUSUTAN				NILAI BUKU	
			AWAL	DEBET	KREDIT	AKHIR	AWAL	DEBET	KREDIT	AKHIR	AWAL	AKHIR
172	Almari Sliding Besi	28/01/2013	1.800.000	-	-	1.800.000	1.799.999	-	-	1.799.999	1	1
173	Kursi Bandara	21/02/2013	3.600.000	-	-	3.600.000	3.599.999	-	-	3.599.999	1	1
174	Kursi Caesar Chitose	21/02/2013	2.480.000	-	2.480.000	-	2.479.999	-	2.479.999	-	1	-
175	Neon Boox	14/07/2020	3.300.000	-	-	3.300.000	1.993.750	825.000	-	2.818.750	1.306.250	481.250
176	Rak Besi	14/11/2008	2.375.000	-	-	2.375.000	2.374.999	-	-	2.374.999	1	1
177	Kursi Futura	22/03/2011	1.800.000	-	-	1.800.000	1.799.999	-	-	1.799.999	1	1
178	Almari Besi Merk Brother	30/12/2011	2.100.000	-	-	2.100.000	2.099.999	-	-	2.099.999	1	1
179	Lemari Sliding Besi	28/01/2013	1.800.000	-	-	1.800.000	1.799.999	-	-	1.799.999	1	1
180	3 Pintu Besi	23/05/2013	2.455.000	-	-	2.455.000	2.454.999	-	-	2.454.999	1	1
181	Kursi Tumpuk Futura Biru	29/08/2022	5.600.000	-	-	5.600.000	233.336	700.000	-	933.336	5.366.664	4.666.664
182	Counter Teller Dan Back Drop	26/12/2012	12.000.000	-	-	12.000.000	11.999.999	-	-	11.999.999	1	1
183	Penyekat Ruangan	26/12/2012	3.788.700	-	-	3.788.700	3.788.699	-	-	3.788.699	1	1
184	Lemari Sliding Besi	28/01/2013	1.800.000	-	-	1.800.000	1.799.999	-	-	1.799.999	1	1
185	Lemari Arsip Importa	29/09/2020	1.750.000	-	-	1.750.000	492.210	218.750	-	710.960	1.257.790	1.039.040
186	Lemari Arsip Rak Besi	29/09/2020	3.000.000	-	-	3.000.000	843.750	375.000	-	1.218.750	2.156.250	1.781.250
187	Lemari Sliding Besi	28/01/2013	1.800.000	-	-	1.800.000	1.799.999	-	-	1.799.999	1	1
188	Garasi Mobil	09/03/2015	7.549.000	-	-	7.549.000	7.313.133	235.866	-	7.548.999	235.867	1
189	Garasi Sepeda Motor	09/03/2015	16.848.000	-	-	16.848.000	16.321.500	526.499	-	16.847.999	526.500	1
190	Sekat Ruangan	07/09/2020	13.120.000	-	-	13.120.000	3.690.009	1.640.000	-	5.330.009	9.429.991	7.789.991
191	Ac Sharp	21/09/2021	3.700.000	-	-	3.700.000	1.156.260	462.500	-	1.618.760	2.543.740	2.081.240
192	Ac Sharp	21/09/2021	3.700.000	-	-	3.700.000	1.156.260	462.500	-	1.618.760	2.543.740	2.081.240
193	Almari Sliding Besi	28/01/2013	1.800.000	-	-	1.800.000	1.799.999	-	-	1.799.999	1	1
194	Kursi Ergotex 1 Set	27/02/2013	750.000	-	-	750.000	749.999	-	-	749.999	1	1
195	Kursi Mebeler 1 Set	27/02/2013	3.250.000	-	-	3.250.000	3.249.999	-	-	3.249.999	1	1
196	Kursi Ruang Tunggu	27/02/2013	1.500.000	-	-	1.500.000	1.499.999	-	-	1.499.999	1	1
197	Toren (Tandon Air)	26/08/2021	8.914.000	-	-	8.914.000	1.485.680	1.114.250	-	2.599.930	7.428.320	6.314.070
198	Almari Sliding Besi	28/01/2013	1.800.000	-	-	1.800.000	1.799.999	-	-	1.799.999	1	1
199	Pintu Besi Harmonika	21/08/2017	2.200.000	-	-	2.200.000	1.466.688	275.000	-	1.741.688	733.312	458.312
200	Pintu Tralis Minimalis	29/08/2019	1.500.000	-	-	1.500.000	625.000	187.500	-	812.500	875.000	687.500
201	Backdrop Ruang Kasir	14/09/2021	24.530.000	-	-	24.530.000	3.832.815	3.066.250	-	6.899.065	20.697.185	17.630.935
202	Almari Sleding Avery Pintu 2	25/10/2022	2.500.000	-	-	2.500.000	52.084	312.500	-	364.584	2.447.916	2.135.416
203	1 Bh. Brankas	01/02/2006	6.000.000	-	6.000.000	-	5.999.999	-	5.999.999	-	1	-
204	10 Bh. Kursi Futura	01/03/2010	2.850.000	-	-	2.850.000	2.849.999	-	-	2.849.999	1	1
205	1 Bh. Filing Cabinet	01/03/2010	1.700.000	-	1.700.000	-	1.699.999	-	1.699.999	-	1	-
206	1 Bh Kursi Tunggu Deret 4	01/05/2010	2.200.000	-	-	2.200.000	2.199.999	-	-	2.199.999	1	1
207	2 Bh Kursi Tunggu Nasabah Der	01/12/2010	3.800.000	-	-	3.800.000	3.799.999	-	-	3.799.999	1	1
208	Kaca Film Anti Gores 17 M2	01/02/2011	1.720.000	-	-	1.720.000	1.719.999	-	-	1.719.999	1	1
209	Pagar Pintu Besi Tralis Lipat	01/05/2011	9.116.000	-	9.116.000	-	9.115.999	-	9.115.999	-	1	-
210	Almari Etalase	08/11/2012	750.000	-	-	750.000	749.999	-	-	749.999	1	1
211	Almari Sliding Besi	28/01/2013	1.800.000	-	1.800.000	-	1.799.999	-	1.799.999	-	1	-
212	6 Kursi Chitose	17/07/2013	1.800.000	-	-	1.800.000	1.799.999	-	-	1.799.999	1	1
213	Partisi / Sekat Kantor	29/04/2015	10.918.500	-	-	10.918.500	10.463.606	454.893	-	10.918.499	454.894	1
214	Partisi Sekat Ruangan	30/08/2016	5.451.560	-	-	5.451.560	4.315.888	681.440	-	4.997.328	1.135.672	454.232
215	Kanopi Baja Ringan Teras Depan	16/08/2018	6.000.000	-	-	6.000.000	3.250.000	4.000.000	-	4.000.000	2.750.000	2.000.000
216	Kanopy Baja Ringan	29/03/2021	8.415.000	-	-	8.415.000	3.681.573	2.103.750	-	5.785.323	4.733.427	2.629.677
217	Ac Panasonic 2 Pk	23/04/2022	6.850.000	-	-	6.850.000	1.141.672	856.250	-	1.997.922	5.708.328	4.852.078
218	Kursi Putar Clinton	23/04/2022	1.550.000	-	-	1.550.000	129.168	193.750	-	322.918	1.420.832	1.227.082
219	Lemari Sliding Besi	28/01/2013	1.800.000	-	-	1.800.000	1.799.999	-	-	1.799.999	1	1
220	Printer Pixma Mp 287	15/03/2017	990.000	-	-	990.000	989.999	-	-	989.999	1	1
221	1 Pintu Aluminium	18/02/2019	1.250.000	-	-	1.250.000	598.966	156.250	-	755.216	651.034	494.784
222	1 Pintu Besi	18/02/2019	7.750.000	-	-	7.750.000	3.713.580	968.750	-	4.682.330	4.036.420	3.067.670
223	Kursi Direktur	23/02/2023	-	3.000.000	-	3.000.000	-	312.500	-	312.500	-	2.687.500

PT BPR BKK KEBUMEN (PERSERODA)
DAFTAR ASET TETAP
Per 31 Desember 2023

(Dalam Rupiah)

NO	NAMA ASET TETAP	TAHUN	HARGA PEROLEHAN				AKUMULASI PENYUSUTAN				NILAI BUKU	
			AWAL	DEBET	KREDIT	AKHIR	AWAL	DEBET	KREDIT	AKHIR	AWAL	AKHIR
224	Ac Sharp 1,5 Pk	16/03/2023	-	5.200.000	-	5.200.000	-	487.500	-	487.500	-	4.712.500
225	Ac Sharp 1,5 Pk	16/03/2023	-	5.200.000	-	5.200.000	-	487.500	-	487.500	-	4.712.500
226	Back Drop Ruang Meeting	21/07/2023	-	35.000.000	-	35.000.000	-	1.822.917	-	1.822.917	-	33.177.083
227	Tempat Baliho Tiang 4 Inch	25/07/2023	-	4.200.000	-	4.200.000	-	218.750	-	218.750	-	3.981.250
228	4 Kursi Jaring	08/03/2023	-	2.400.000	-	2.400.000	-	225.000	-	225.000	-	2.175.000
229	Ac Sharp 2 Pk	10/10/2023	-	7.250.000	-	7.250.000	-	151.042	-	151.042	-	7.098.958
230	Canopy Tempat Parkir	30/12/2023	-	15.000.000	-	15.000.000	-	-	-	-	-	15.000.000
231	Canopy Atap Samping	30/12/2023	-	20.000.000	-	20.000.000	-	-	-	-	-	20.000.000
232	Kursi Bandara 4 Deret (2 Unit)	12/04/2023	-	2.800.000	-	2.800.000	-	233.333	-	233.333	-	2.566.667
233	Kursi Futura	12/04/2023	-	500.000	-	500.000	-	41.667	-	41.667	-	458.333
234	Kursi Ergotek Jaring	12/04/2023	-	550.000	-	550.000	-	45.833	-	45.833	-	504.167
235	Genset Kantor	04/12/2023	-	6.750.000	-	6.750.000	-	-	-	-	-	6.750.000
236	Kanopi Parkiran Sepeda Motor	30/12/2023	-	12.000.000	-	12.000.000	-	-	-	-	-	12.000.000
237	Backdrop Meja Kasir Dan Cs	25/05/2023	-	24.500.000	-	24.500.000	-	1.786.458	-	1.786.458	-	22.713.542
238	Ac Polytron	24/08/2023	-	5.000.000	-	5.000.000	-	208.333	-	208.333	-	4.791.667
239	Back Drop Kasir	03/10/2023	-	26.870.000	-	26.870.000	-	559.792	-	559.792	-	26.310.208
240	Backdrop Kasir & Sket Ruangan	28/08/2023	-	38.800.000	-	38.800.000	-	1.616.667	-	1.616.667	-	37.183.333
241	Ac Sharp 1 Pk Ah-A92Cyn	08/11/2023	-	3.750.000	-	3.750.000	-	39.063	-	39.063	-	3.710.938
Jumlah Inventaris II			3.358.655.860	218.770.000	122.746.000	3.454.679.860	1.369.726.652	350.946.009	125.196.254	1.595.476.407	1.988.929.208	1.859.203.453
Jumlah Inventaris			8.477.817.439	795.726.900	711.805.300	8.561.739.039	5.407.875.237	865.758.840	714.255.467	5.559.378.610	3.069.942.202	3.002.360.429
Total Aset Tetap			20.056.394.879	3.810.100.900	728.005.300	23.138.490.479	9.000.376.194	1.264.038.026	730.455.464	9.533.958.756	11.056.018.685	13.604.531.723

PT BPR BKK KEBUMEN (PERSERODA)
DAFTAR ASET TIDAK BERWUJUD
Per 31 Desember 2023

NO	NAMA ASET TETAP	TAHUN	MASA MANFAAT	TARIF PENYUSUTAN	HARGA PEROLEHAN				AKUMULASI PENYUSUTAN				NILAI BUKU	
					AWAL	DEBET	KREDIT	AKHIR	AWAL	DEBET	KREDIT	AKHIR	AWAL	AKHIR
Aset Tidak Berwujud														
1	Microsoft Windows & Office	20/08/2015	96	12,50%	552.827.000			552.827.000	506.758.120	46068879		552.826.999	46.068.880	1
Jumlah Aset Tidak Berwujud					552.827.000	-	-	552.827.000	506.758.120	46.068.879	-	552.826.999	46.068.880	1

PT BPR BKK KEBUMEN (PERSERODA)
LAPORAN KOMITMEN DAN KONTINJENSI
 Untuk tahun yang berakhir pada tanggal 31 Desember 2023

	2023	2022
	Rp	Rp
KOMITMEN		
Penerusan kredit (channeling)	-	-
Fasilitas kredit yang diterima belum ditarik	-	-
KONTINJENSI		
Pendapatan bunga dalam penyelesaian		
Pendapatan Bunga Dalam Penyelesaian	10.888.877.166	24.087.818.261
Penghapusan Kredit Yang Diberikan	17.626.627.000	14.662.419.193
Lainnya yang Bersifat Administratif	744.919.000	8.539.033.713
	<u>29.260.423.166,00</u>	<u>47.289.271.167</u>

Lihat catatan atas laporan keuangan yang merupakan bagian yang tidak terpisahkan dari laporan keuangan secara keseluruhan

**PT. BPR BKK KEBUMEN (PERSERODA)
ASET TERTIMBANG MENURUT RISIKO
PER 31 DESEMBER 2023 DAN 2022**

ATMR									
No	KOMPONEN	PER 31 DESEMBER 2023				PER 31 DESEMBER 2022			
		NOMINAL	PPAP KHUSUS	NOMINAL SETELAH DIKURANGI PPAP KHUSUS	BOBOT RISIKO (%)	ATMR	NOMINAL PPAP KHUSUS	BOBOT RISIKO (%)	ATMR
1	Kas	3.543.307.700		3.543.307.700	0%		3.248.365.500	0%	-
2	Serifat Bank Indonesia (SBI)			-	0%		-	0%	-
3	Kredit yang diberikan dengan agunan bersifat likuid berupa SBI, surat utang yang diterbitkan oleh Pemerintah Pusat Republik Indonesia, tabungan dan/atau deposito yang diblokir pada BPR yang bersangkutan berdasarkan perjanjian antara BPR dan nasabah disertai dengan surat kuasa pencairan, dan/atau logam mulia yang disertai dengan surat kuasa gadai, sebesar nilai terendah antara agunan dan baki debet *)	879.914.681		879.914.681	-		791.076.711	0%	-
4	Agunan yang Diambil Alih (AYDA) yang telah melampaui 1 (satu) tahun sejak tanggal pengambilalihan	-		-	-		-	0%	-
5	Kredit yang diberikan dengan agunan berupa emas			-	15%		-	15%	-
6	Penempatan pada bank lain dalam bentuk giro, deposito,	142.374.324.893	626.110.594	141.748.214.299	20%	28.349.642.860	150.731.787.100	20%	30.146.357.420
7	Kredit kepada atau bagian kredit yang dijamin oleh bank lain atau Pemerintah Daerah *)			-	0%				-
	a. Kredit kepada bank lain			-	20%		-	20%	-
	b. Kredit kepada pemerintah daerah			-	20%		-	20%	-
	c. Bagian kredit yang dijamin oleh bank lain			-	20%		-	20%	-
	d. Bagian kredit yang dijamin oleh pemerintah daerah			-	20%		-	20%	-
8	Bagian dari kredit yang dijamin oleh Badan Usaha Milik			-	30%			30%	-
9	Kredit dengan agunan berupa tanah dan/atau bangunan yang memiliki sertipikat yang dibebani dengan hak tanggungan atau fidusia *)	184.376.101.862	20.892.212	184.355.209.650	30%	55.306.562.895	146.426.073.380	30%	43.927.822.013
10	Kredit kepada BUMN/BUMD *)			-	50%			50%	-
11	Bagian kredit yang dijamin oleh BUMN/BUMD yang			-	50%			50%	-
12	Kredit kepada pegawai atau pensiunan yang memenuhi persyaratan *)				50%			50%	
13	Kredit dengan agunan berupa tanah dan/atau bangunan yang memiliki sertipikat namun tidak dibebani dengan hak tanggungan atau fidusia *)	66.752.994.492	218.855.514	66.534.138.978	50%	33.267.069.489	39.287.958.799	50%	19.643.979.400

**PT. BPR BKK KEBUMEN (PERSERODA)
ASET TERTIMBANG MENURUT RISIKO
PER 31 DESEMBER 2023 DAN 2022**

ATMR									
No	KOMPONEN	PER 31 DESEMBER 2023					PER 31 DESEMBER 2022		
		NOMINAL	PPAP KHUSUS	NOMINAL SETELAH DIKURANGI PPAP KHUSUS	BOBOT RISIKO (%)	ATMR	NOMINAL PPAP KHUSUS	BOBOT RISIKO (%)	ATMR
14	Kredit yang diberikan kepada usaha mikro dan kecil yang memenuhi seluruh kriteria *)			-	70%		83.257.435.117	70%	58.280.204.582 -
15	Kredit dengan agunan berupa kendaraan bermotor, kapal atau perahu bermotor, alat berat, dan/atau mesin yang menjadi satu kesatuan dengan tanah yang disertai dengan bukti kepemilikan dan telah dilakukan pengikatan hipotek atau fidusia sesuai ketentuan peraturan perundang-undangan *)	58.211.445.935	122.034.620	58.089.411.315	70%	40.662.587.921	13.951.560.293	70%	9.766.092.205
16	Tagihan atau kredit lain yang tidak memenuhi kriteria bobot risiko di atas *)	66.856.616.948	857.574.822	65.999.042.126	100%	65.999.042.126	82.926.369.659	100%	82.926.369.659
17	Tagihan atau kredit yang telah jatuh tempo atau dengan kualitas macet **)			-					
	a. Tagihan atau kredit yang telah jatuh tempo			-	100%			100%	-
	b. Tagihan atau kredit dengan kualitas macet	23.907.879.763	11.461.162.030	12.446.717.733	100%	12.446.717.733	15.897.947.177	100%	15.897.947.177
18	Aset tetap, inventaris, dan aset tidak berwujud	13.604.531.724		13.604.531.724	100%	13.604.531.724	11.102.087.565	100%	11.102.087.565
19	AYDA yang belum melampaui 1 (satu) tahun sejak			-	100%		-	100%	-
20	Aset lain, selain angka 1 s.d angka 19	3.872.153.729		3.872.153.729	100%	3.872.153.729	3.226.647.848	100%	3.226.647.848
Jumlah ATMR Sebelum Perhitungan Selisih Lebih						253.508.308.476			278.660.141.662
Keterangan									
*) Diisi sebesar baki debit kredit atau tagihan yang memiliki kualitas selain macet serta belum jatuh tempo									
**) Diisi sebesar baki debit kredit atau tagihan.									

PT. BPR BKK KEBUMEN (PERSERODA)
RASIO PERMODALAN (CAR)
PER 31 DESEMBER 2023 DAN 2022

PERMODALAN	PER 31 DESEMBER 2023			PER 31 DESEMBER 2022		
	Jumlah setiap Komponen	Bobot	Jumlah	Jumlah setiap Komponen	Bobot	Jumlah
I MODAL						
1. Modal Inti						
1.1. Modal Disetor	36.370.000.000,00	100%	36.370.000.000,00	36.370.000.000,00	100%	36.370.000.000,00
1.2. Cadangan Tambahan Modal						
1.2.1 Agio (Disagio)						
1.2.2 Modal Sumbangan						
1.2.3 Dana Setoran Modal - Ekuitas						
1.2.4 Cadangan Umum	12.627.555.421,00	100%	12.627.555.421,00	11.396.619.343,00	100%	11.396.619.343,00
1.2.5 Cadangan Tujuan	5.453.698.127,00	100%	5.453.698.127,00	4.323.449.186,00	100%	4.323.449.186,00
1.2.6 Laba (Rugi) Tahun Lalu		100%			100%	
1.2.7 Laba tahun berjalan setelah dikurangi kekurangan PPAP dan taksiran utang PPh atau Rugi tahun berjalan setelah dikurangi kekurangan PPAP paling tinggi 50% apabila Laba atau 100% apabila Rugi.	6.577.360.326,88	100%	6.577.360.326,88	6.154.680.392,00	100%	6.154.680.392,00
1.2.7.1 Laba (Rugi) tahun berjalan						
1.2.7.2 Kekurangan PPAP						
1.2.7.3 Taksiran utang PPh	-			-		
1.2.8 Pajak Tangguhan		100%			100%	
1.2.9 Goodwill		100%			100%	
1.2.10 AYDA berupa tanah dan/atau Melampaui jangka waktu 1 s.d 3 tahun sejak pengambilalihan						
1.2.10.1 sebesar nilai tercatat pada laporan posisi keuangan BPR		50%			50%	

PT. BPR BKK KEBUMEN (PERSERODA)
RASIO PERMODALAN (CAR)
PER 31 DESEMBER 2023 DAN 2022

PERMODALAN	PER 31 DESEMBER 2023			PER 31 DESEMBER 2022		
	Jumlah setiap Komponen	Bobot	Jumlah	Jumlah setiap Komponen	Bobot	Jumlah
1.2.10.2	Melampaui jangka waktu 3 s.d 5 tahun sejak pengambilalihan sebesar nilai tercatat pada laporan posisi keuangan BPR	75%			75%	
1.2.10.3	Melampaui jangka waktu 5 tahun sejak pengambilalihan sebesar nilai tercatat pada laporan posisi keuangan BPR	-	100%	-	100%	-
1.2.11	AYDA berupa kendaraan bermotor dan Melampaui jangka waktu 1 s.d 2 tahun sejak pengambilalihan					
1.2.11.1	sebesar nilai tercatat pada laporan posisi keuangan BPR		100%		100%	
1.2.11.2	Melampaui jangka waktu 2 tahun sejak pengambilalihan sebesar nilai tercatat pada laporan posisi keuangan BPR		100%		100%	
	Sub Total Cadangan Tambahan Modal		<u>24.658.613.874,88</u>	<u>24.658.613.874,88</u>	<u>21.874.748.921,00</u>	<u>21.874.748.921,00</u>
	Jumlah Modal Inti		<u>61.028.613.874,88</u>	<u>61.028.613.874,88</u>	<u>58.244.748.921,00</u>	<u>58.244.748.921,00</u>
	2. Modal Inti Tambahan				100%	
	JUMLAH MODAL INTI		<u>61.028.613.874,88</u>	<u>61.028.613.874,88</u>	<u>58.244.748.921,00</u>	<u>58.244.748.921,00</u>
II MODAL PELENGKAP						
1	Komponen Modal yang memenuhi persyaratan tertentu (paling tinggi 50% dari modal)	-	100%	-	100%	-
2	Keuntungan revaluasi aset tetap		100%		100%	-
3	PPAP Umum (1,25% dari ATMR)		<u>13.921.977.337,36</u>	<u>13.921.977.337,36</u>	<u>2.354.966.347,00</u>	<u>2.354.966.347,00</u>
	JUMLAH MODAL PELENGKAP		<u>13.921.977.337,36</u>	<u>13.921.977.337,36</u>	<u>2.354.966.347,00</u>	<u>2.354.966.347,00</u>

PT. BPR BKK KEBUMEN (PERSERODA)
RASIO PERMODALAN (CAR)
PER 31 DESEMBER 2023 DAN 2022

PERMODALAN	PER 31 DESEMBER 2023			PER 31 DESEMBER 2022		
	Jumlah setiap Komponen	Bobot	Jumlah	Jumlah setiap Komponen	Bobot	Jumlah
III JUMLAH MODAL	74.950.591.212,24		74.950.591.212,24	60.599.715.268,00		60.599.715.268,00
Jumlah ATMR sebelum perhitungan selisih lebih PPAP						
Selisih lebih PPAP umum yang wajib dihitung dari batasan PPAP Umum yang dapat diperhitungkan sebagai modal pelengkap						
ATMR			253.508.308.476,34			278.660.141.661,50
Rasio KPMM (%) = $\frac{\text{Jumlah Modal}}{\text{ATMR}}$			23,16%			21,75%
Jumlah kekurangan modal untuk mencapai rasio KPMM sebesar 12% dari ATMR (%)						
Rasio Modal Inti (%) = $\frac{\text{Jumlah Modal Inti}}{\text{ATMR}}$			24,07%			20,90%
Jumlah kekurangan modal untuk mencapai rasio KPMM sebesar 8% dari ATMR (%)						

PT BPR BKK KEBUMEN (PERSERODA)
KUALITAS ASET PRODUKTIF
DESEMBER 2023 DAN 2022

KUALITAS ASET PRODUKTIF

KETERANGAN	PER 31 DESEMBER 2023			PER 31 DESEMBER 2022		
	Pinjaman yang diberikan	Penempatan pada bank lain	Jumlah	Pinjaman yang diberikan	Penempatan pada bank lain	Jumlah
1. ASET PRODUKTIF						
- Lancar	308.909.130.673	142.374.324.893	451.283.455.566	335.764.777.681	150.731.787.100	486.496.564.781
- DPLK	58.731.808.561		58.731.808.561	40.103.379.656		40.103.379.656
- Kurang Lancar	4.361.915.790	-	4.361.915.790	3.935.772.140	-	3.935.772.140
- Diragukan	5.074.218.894	-	5.074.218.894	4.011.042.795	-	4.011.042.795
- Macet	23.907.879.763	-	23.907.879.763	17.079.799.798	-	17.079.799.798
J U M L A H	400.984.953.681	142.374.324.893	543.359.278.574	400.894.772.070	150.731.787.100	551.626.559.170
2. ASET PRODUKTIF YANG DIKLASIFIKASIKAN						
- Lancar (0%)	-			-		
- DPK (0%)	-			-		
- Kurang Lancar (50%)	2.180.957.895	-	2.180.957.895	1.967.886.070	-	1.967.886.070
- Diragukan (75%)	3.805.664.171	-	3.805.664.171	3.008.282.096	-	3.008.282.096
- Macet (100%)	23.907.879.763	-	23.907.879.763	17.079.799.798	-	17.079.799.798
J U M L A H	29.894.501.829	-	29.894.501.829	22.055.967.964	-	22.055.967.964
3. PPAP YANG DIBENTUK	13.921.977.552		13.921.977.552	12.549.907.236		12.549.907.236
4. PPAWD						
- Lancar (0,5 %)	1.540.446.926		1.540.446.926	1.678.823.888	676.142.459	2.354.966.347
- DPK (3%)	278.646.735		278.646.735	317.862.885		317.862.885
- Kurang Lancar (10%)	82.412.552		82.412.552	97.998.363		97.998.363
- Diragukan (50%)	559.309.095		559.309.095	517.409.896		517.409.896
- Macet (100%)	11.461.162.030		11.461.162.030	9.937.812.204		9.937.812.204
J U M L A H	13.921.977.337		13.921.977.337	12.549.907.236	676.142.459	13.226.049.695

5. RASIO-RASIO

Aset produktif yg diklasifikasikan ----- x 100% = Aset produktif	<u>5,50%</u>	<u>4,00%</u>
Penyisihan Pengh. Aset produktif ----- x 100% = PPAWD yang dibentuk	<u>100,00%</u>	<u>100,00%</u>
Non Performing Loan-Bruto Aset produktif (KL+D+M) ----- x 100% = Aset produktif	<u>8,32%</u>	<u>6,24%</u>
Non Performing Loan-Neto Aset produktif (KL+D+M)-PPAP ----- x 100% = Aset produktif	<u>5,30%</u>	<u>3,61%</u>

III RENTABILITAS**1 Return on Aset (ROA)**

Laba sebelum pajak X100% Rata-rata Aset	<u>38,14%</u>	<u>34,65%</u>
--	---------------	---------------

2 Beban Operasional Terhadap Pendapatan operasional

Beban Operasional Pendapatan Operasional X100%	<u>74,59%</u>	<u>76,84%</u>
---	---------------	---------------

PT BPR BKK KEBUMEN
RASIO PROFITABILITAS (ROA DAN BOPO)
PER 31 DESEMBER 2023 DAN 2022
(DALAM RUPIAH)

PER 31 DESEMBER 2023

BULAN	Total Asset	Laba/Rugi Kotor	Pendapatan Operasional	Biaya Operasional
		Mutasi	Mutasi	Mutasi
1 Bulan : 1 - 2023	657.616.007.759	1.070.435.184	5.568.442.756	4.540.973.157
1 Bulan : 2 - 2023	647.887.681.743	1.173.929.188	5.040.044.734	3.891.503.472
1 Bulan : 3 - 2023	628.048.353.041	2.062.094.990	5.980.100.681	3.937.908.321
1 Bulan : 4 - 2023	605.300.011.972	53.807.742	5.013.090.656	4.989.582.681
1 Bulan : 5 - 2023	625.926.048.282	1.036.347.399	5.561.579.265	4.545.045.613
1 Bulan : 6 - 2023	629.919.974.246	1.507.606.129	5.162.281.810	3.673.417.744
0 Bulan : 7 - 2023	642.253.230.523	1.371.184.529	5.408.999.136	4.055.717.358
1 Bulan : 8 - 2023	657.053.707.320	1.493.496.049	5.442.732.406	3.968.459.559
1 Bulan : 9 - 2023	675.998.836.902	1.556.097.252	5.381.464.343	3.833.849.620
1 Bulan : 10 - 2023	684.050.744.723	1.533.491.338	5.645.945.899	4.131.729.390
1 Bulan : 11 - 2023	684.639.468.701	1.780.204.130	5.414.858.134	3.741.756.624
1 Bulan : 12 - 2023	685.951.055.528	2.672.033.510	6.666.504.941	4.129.807.633
Jumlah 12 Bulan	7.824.645.120.740	17.310.727.440	66.286.044.761	49.439.751.172
Rata-rata 12 Bulan	652.053.760.062			
RASIO - RASIO				
a. Rasio L/R 12 bln. terakhir terhadap Rata-rata Volume Usaha 12 bulan terakhir (%)				2,65%
b. Rasio Jumlah Biaya Operasional 12 bulan terakhir terhadap Pendapatan Operasional 12 bulan terakhir (%)				74,59%

PER 31 DESEMBER 2022

BULAN	Total Asset	Laba/Rugi Kotor	Pendapatan Operasional	Biaya Operasional
		Mutasi	Mutasi	Mutasi
1 Bulan : 1 - 2022	540.547.787.162	1.269.287.299	5.442.686.170	4.173.398.871
1 Bulan : 2 - 2022	530.649.002.775	1.375.967.676	5.178.748.888	3.802.781.212
1 Bulan : 3 - 2022	526.642.737.497	1.750.414.876	6.200.351.782	4.449.936.906
1 Bulan : 4 - 2022	497.704.234.086	-189.747.953	5.134.381.039	5.324.128.992
1 Bulan : 5 - 2022	516.601.466.808	1.091.900.347	5.383.955.283	4.292.054.936
1 Bulan : 6 - 2022	513.446.171.007	1.167.888.999	5.292.291.218	4.124.402.219
0 Bulan : 7 - 2022	519.169.441.368	1.129.335.470	5.507.284.181	4.377.948.711
1 Bulan : 8 - 2022	525.615.059.936	1.499.058.151	5.921.975.135	4.422.916.984
1 Bulan : 9 - 2022	525.824.019.898	1.577.648.917	5.397.536.752	3.819.887.835
1 Bulan : 10 - 2022	531.714.900.412	1.559.768.042	5.554.028.083	3.994.260.041
1 Bulan : 11 - 2022	537.381.544.923	1.353.790.100	5.395.235.148	4.041.445.048
1 Bulan : 12 - 2022	551.163.768.783	2.331.818.300	5.833.665.816	4.079.899.324
Jumlah 12 Bulan	6.316.460.134.655	15.917.130.224	66.242.139.495	50.903.061.079
Rata-rata 12 Bulan	526.371.677.888			
RASIO - RASIO				
a. Rasio L/R 12 bln. terakhir terhadap Rata-rata Volume Usaha 12 bulan terakhir (%)				3,02%
b. Rasio Jumlah Biaya Operasional 12 bulan terakhir terhadap Jumlah Pendapatan Operasional 12 bulan terakhir (%)				76,84%

PT. BPR BKK KEBUMEN (PERSERODA)
RASIO LIKUIDITAS (CASH RATIO DAN LDR)
 PER 31 DESEMBER 2023 DAN 2022

LIKUIDITAS

KETERANGAN	PER 31 DESEMBER 2023		PER 31 DESEMBER 2022	
	Rp	%	Rp	%
1. Alat Likuid				
a. Kas	3.543.307.700,00	3,90	3.248.365.500,00	4,19
b. Antar Bank Aset	87.344.324.893,00	96,10	74.201.787.100,00	95,81
- Giro	52.310.333.571,00	57,55	42.854.799.850,00	55,33
- Tabungan (neto)	35.033.991.322,00	38,55	31.346.987.250,00	40,47
(- / - tabungan ABP)	-	-		
J u m l a h	90.887.632.593,00	100,00	77.450.152.600,00	100,00
2. Hutang Lancar				
a. Kewajiban segera	2.566.698.302,00	0,54	2.856.341.674,00	0,59
b. Simpanan pihak ke III	470.744.457.433,00	99,46	480.435.575.505,00	99,41
- Tabungan	259.330.962.433,00	54,79	263.991.808.505,00	54,62
- Deposito Berjangka	211.413.495.000,00	44,67	216.443.767.000,00	44,79
J u m l a h	473.311.155.735,00	100,00	483.291.917.179,00	100,00
3. Sumber Dana				
1. Simpanan pihak ke III	470.744.457.433,00	87,40	480.435.575.505,00	88,12
a. Simpanan Berjangka	211.413.495.000,00	39,25	216.443.767.000,00	39,70
b. Tabungan	259.330.962.433,00	48,15	263.991.808.505,00	48,42
2. Pinjaman diterima bukan dari bank lebih dari 3 bulan *)	-	-	358.551.306,00	0,07
3. Deposito dan Pinjaman diterima dari bank lebih dari 3 bulan *)	-	-	-	-
4. Modal Pinjaman	-	-	-	-
5. Modal Inti	67.851.150.109,76	12,60	64.399.429.313,00	11,81
Jumlah dana yang diterima	538.595.607.542,76	100,00	545.193.556.124,00	100,00
6. Aset Produktif				
a. Kredit yang diberikan	400.984.953.681,00	100,00	400.894.772.070,00	100,00
b. Lainnya	-	-	-	-
Jumlah aset produktif	400.984.953.681,00	100,00	400.894.772.070,00	100,00

7. Cash Ratio

<u>Alat likuid</u>	x 100%	<u>19,20%</u>	<u>16,03%</u>
Hutang Lancar			

8. Loan to Deposit Ratio

<u>Pinjaman yang diberikan</u>	x 100%	<u>74,45%</u>	<u>73,53%</u>
Dana yang diterima			

**PERHITUNGAN PENYISIHAN PENGHAPUSAN ASET PRODUKTIF
YANG WAJIB DIBENTUK BANK (PPAPWD)
DAN PERBANDINGANNYA DENGAN YANG DIBENTUK BANK
TAHUN 2023**

PPAPWD

No	Jenis Aset Produktif	Kolektibilitas dan PPAPWD																TOTAL PPAPWD
		LANCAR				DPK			KURANG LANCAR			DIRAGUKAN			MACET			
		1 Jan - 31 Des 2023		PPAP		1 Jan - 31 Des 2023			Baki Debet	(Nilai Agunan)	PPAP 10%	Baki Debet	(Nilai Agunan)	PPAP 50%	Baki Debet	(Nilai Agunan)	PPAP 100%	
		Baki Debet	Agunan	%	Rp	Baki Debet	Agunan	PPAP 3%										
1	Kredit Yang Diberikan	308.909.130.673	819.745.428	0,50%	1.540.446.926	58.731.808.561	49.443.584.060	278.646.735	4.361.915.790	3.537.790.274	82.412.552	5.074.218.894	3.955.600.705	559.309.095	23.907.879.763	12.446.717.733	11.461.162.030	13.921.977.337
2	Antarbank Aset (kecuali giro)																	
	Jumlah	308.909.130.673			1.540.446.926	58.731.808.561	49.443.584.060	278.646.735	4.361.915.790	3.537.790.274	82.412.552	5.074.218.894	3.955.600.705	559.309.095	23.907.879.763	12.446.717.733	11.461.162.030	13.921.977.337

PPAP yang dibentuk bank

PPAP yang dibentuk bank pada posisi pemeriksaan

13.924.302.728

PPAPWD pada posisi pemeriksaan

13.921.977.337

Selisih kelebihan (kekurangan) pembentukan PPAP

2.325.391

Dalam hal terjadinya kekurangan pembentukan PPAP, maka jumlah tersebut akan mengurangi modal inti dalam perhitungan KPMM

Komentar pemeriksa ttg kebijakan pembentukan PPAP & alasan jika terdapat selisih antara PPAP dan PPAPWD :

Bank telah mempunyai kebijakan pembentukan penyisihan aktiva produktif (PPAP), namun belum sepenuhnya dilakukan sesuai dengan kebijakan tersebut. Hal ini menyebabkan munculnya kembali kekurangan PPAP

BPR BKK KEBUMEN
KABUPATEN KEBUMEN

BAGIAN IV

PERNYATAAN PENDAPAT
AKUNTAN
(LAPORAN AUDITOR INDEPENDEN)



LAPORAN AUDITOR INDEPENDEN

Nomor : 00004/2.1180/AU.2/07/1460-1/1/II/2024

Kepada Yth,
Pemegang Saham, Dewan Komisaris dan Direksi
PT BPR BKK Kebumen (Perseroda)
di -
Kabupaten Kebumen

Laporan Audit atas Laporan Keuangan

Opini

Kami telah mengaudit Laporan Keuangan **PT BPR BKK Kebumen (Perseroda)** terlampir, yang terdiri dari Neraca tanggal 31 Desember 2023, serta Laporan Laba Rugi, Laporan Perubahan Ekuitas, dan Laporan Arus Kas untuk tahun yang berakhir pada tanggal tersebut, serta catatan atas laporan keuangan, termasuk informasi kebijakan akuntansi material.

Menurut opini kami, laporan keuangan terlampir menyajikan secara **wajar dalam semua hal yang material**, posisi keuangan **PT BPR BKK Kebumen (Perseroda)** tanggal 31 Desember 2023, serta kinerja keuangan, dan arus kasnya untuk tahun yang berakhir pada tanggal tersebut, sesuai dengan Standar Akuntansi Keuangan Entitas Tanpa Akuntabilitas Publik (ETAP) di Indonesia.

Basis Opini

Kami melaksanakan audit kami berdasarkan Standar Audit yang ditetapkan oleh Institut Akuntan Publik Indonesia. *Tanggung jawab kami menurut standar tersebut diuraikan lebih lanjut dalam paragraf Tanggung Jawab Auditor terhadap Audit atas laporan Keuangan pada laporan kami.* Kami independen terhadap **PT BPR BKK Kebumen (Perseroda)** berdasarkan ketentuan etika yang relevan dalam audit kami atas laporan keuangan di Indonesia, dan kami telah memenuhi tanggung jawab etika lainnya berdasarkan ketentuan tersebut. Kami yakin bahwa bukti audit yang telah kami peroleh adalah cukup dan tepat untuk menyediakan suatu basis bagi opini audit kami.

Hal Lain

Laporan keuangan **PT BPR BKK Kebumen (Perseroda)** tanggal 31 Desember 2022 dan untuk tahun yang berakhir pada tanggal tersebut telah diaudit oleh auditor independen lain, dengan laporan auditor independen nomor : 00010/2.0282/AU.2/07/0182-3/1/II/2023 yang menyatakan opini wajar tanpa pengecualian atas laporan keuangan tersebut pada tanggal 03 Februari 2023.

Tanggung Jawab Manajemen dan Pihak yang Bertanggung Jawab atas Tata Kelola terhadap Laporan Keuangan

Manajemen bertanggung jawab atas penyusunan dan penyajian wajar laporan keuangan tersebut sesuai dengan Standar Akuntansi Keuangan Entitas Tanpa Akuntabilitas Publik (ETAP) di Indonesia, dan atas pengendalian internal yang dianggap perlu oleh manajemen untuk memungkinkan penyusunan laporan keuangan yang bebas dari kesalahan penyajian material, baik yang disebabkan oleh kecurangan maupun kesalahan.

Dalam penyusunan laporan keuangan, manajemen bertanggung jawab untuk menilai kemampuan Perusahaan dalam mempertahankan kelangsungan usahanya, mengungkapkan, sesuai dengan kondisinya, hal-hal yang berkaitan dengan kelangsungan usaha, dan menggunakan basis akuntansi kelangsungan usaha, kecuali manajemen memiliki intensi untuk melikuidasi Perusahaan atau menghentikan operasi, atau tidak memiliki alternatif yang realistis selain melaksanakannya. Pihak yang bertanggung jawab atas tata kelola bertanggung jawab untuk mengawasi proses pelaporan keuangan Perusahaan.

Tanggung Jawab Auditor terhadap Audit atas Laporan Keuangan

Tujuan kami adalah untuk memperoleh keyakinan memadai tentang apakah laporan keuangan secara keseluruhan bebas dari kesalahan penyajian material, baik yang disebabkan oleh kecurangan maupun kesalahan, dan untuk menerbitkan laporan auditor yang mencakup opini kami. Keyakinan memadai merupakan suatu tingkat keyakinan tinggi, namun bukan merupakan suatu jaminan bahwa audit yang dilaksanakan berdasarkan Standar Audit akan selalu mendeteksi kesalahan penyajian material ketika hal tersebut ada. Kesalahan penyajian dapat disebabkan oleh kecurangan maupun kesalahan dan dianggap material jika, baik secara individual maupun secara agregat, dapat diekspektasikan secara wajar akan memengaruhi keputusan ekonomi yang diambil oleh pengguna berdasarkan laporan keuangan tersebut.

Sebagai bagian dari suatu audit berdasarkan Standar Audit, kami menerapkan pertimbangan profesional dan mempertahankan skeptisisme profesional selama audit, kami juga :

- Mengidentifikasi dan menilai risiko kesalahan penyajian material dalam laporan keuangan, baik yang disebabkan oleh kecurangan maupun kesalahan, mendesain dan melaksanakan prosedur audit yang responsif terhadap risiko tersebut, serta memperoleh bukti audit yang cukup dan tepat untuk menyediakan basis bagi opini kami. Risiko tidak terdeteksinya kesalahan penyajian material yang disebabkan oleh kecurangan lebih tinggi dari yang disebabkan oleh kesalahan, karena kecurangan dapat melibatkan kolusi, pemalsuan, penghilangan secara sengaja, pernyataan salah, atau pengabaian pengendalian internal.
- Memperoleh suatu pemahaman tentang pengendalian internal yang relevan dengan audit untuk mendesain prosedur audit yang tepat sesuai dengan kondisinya, tetapi bukan untuk tujuan menyatakan opini atas keefektifitasan pengendalian internal Perusahaan.
- Mengevaluasi ketepatan kebijakan akuntansi yang digunakan serta kewajaran estimasi akuntansi dan pengungkapan terkait yang dibuat oleh manajemen.
- Menyimpulkan ketepatan penggunaan basis akuntansi kelangsungan usaha oleh manajemen dan, berdasarkan bukti audit yang diperoleh, apakah terdapat suatu ketidakpastian material yang terkait dengan peristiwa atau kondisi yang dapat menyebabkan keraguan signifikan atas kemampuan Perusahaan untuk mempertahankan kelangsungan usahanya. Ketika kami menyimpulkan bahwa terdapat suatu ketidakpastian material, kami diharuskan untuk menarik perhatian dalam laporan auditor kami ke pengungkapan terkait dalam laporan keuangan atau, jika pengungkapan tersebut tidak memadai, harus menentukan apakah perlu untuk memodifikasi opini kami. Kesimpulan kami didasarkan pada bukti audit yang diperoleh hingga tanggal laporan auditor kami. Namun, peristiwa atau kondisi masa depan dapat menyebabkan Perusahaan tidak dapat mempertahankan kelangsungan usaha.
- Mengevaluasi penyajian, struktur, dan isi laporan keuangan secara keseluruhan, termasuk pengungkapannya, dan apakah laporan keuangan mencerminkan transaksi dan peristiwa yang mendasarinya dengan suatu cara yang mencapai penyajian wajar.



Kami mengomunikasikan kepada pihak yang bertanggung jawab atas tata kelola mengenai, antara lain, ruang lingkup dan saat yang direncanakan atas audit, serta temuan audit signifikan, termasuk setiap defisiensi signifikan dalam pengendalian internal yang teridentifikasi oleh kami selama audit.

Kami juga memberikan suatu pernyataan kepada pihak yang bertanggung jawab atas tata kelola bahwa kami telah mematuhi ketentuan etika yang relevan mengenai independensi, dan mengomunikasikan seluruh hubungan, serta hal-hal lain yang dianggap secara wajar berpengaruh terhadap independensi kami, dan, jika relevan, pengamanan terkait.

Kantor Akuntan Publik Arnestesa



Dr. Arnestesa Trinandha, SE., MM., Ak., CA., CPA., CFA., CPI.
AP.1460

Semarang, 09 Februari 2024